




Eining-löja

Kjarakönnun 2024





Efnisyfirlit

Hvað af eftirfarandi á best við um stöðu þína á vinnumarkaði um þessar mundir?

Atvinnugrein (ISAT bálkar)

Hvert er þitt aðalstarf?

Ertu sátt(ur) eða ósátt(ur) við Einingu-löju?

Telur þú að verkalýðshreyfingin gegni mikilvægu eða lítilvægu hlutverki í samfélaginu í dag?

Hversu vel eða illa finnst þér Eining-löja standa sig í því að berjast fyrir hagsmunum félagsmanna sinna?

Værir þú hlynnt(ur) eða andvíg(ur)(t) sameiningu þíns félags við annað eða önnur félög sem semja fyrir sambærilega hópa?

Hversu ánægð(ur)(t) eða óánægð(ur)(t) ertu með núgildandi kjarasamninga?

Hversu vel eða illa finnst þér verkalýðshreyfingin standa sig í því að berjast fyrir hagsmunum félagsmanna sinna?

Hversu mikið eða lítið traust berð þú til ASÍ?

Hvert er/var starfshlutfall þitt í þínu aðalstarfi í september?

Vinnur þú dagvinnu eða vaktavinnu í aðalstarfi þínu?

Hvað vannstu margar klukkustundir í aðalstarfi þínu að meðaltali á viku í september? - Fólk í fullu starfi

Hversu marga yfirvinnutíma vannst þú í þínu aðalstarfi að meðaltali á viku í september? - Fólk í fullu starfi

Hver voru heildarlaun þín fyrir skatta í þínu aðalstarfi fyrir september (laun greidd í byrjun október)? Heildarlaun eru allar greiðslur, grunnlaun/dagvinnulaun, yfirvinna, vaktaálag, bónus, fatastyrkur og aðrar greiðslur.

Hver voru dagvinnulaun/grunnlaun þín fyrir september (laun greidd í byrjun október) í þínu aðalstarfi? Hér er átt við grunnlaun eða dagvinnulaun fyrir skatta. Ekki er átt við greiðslur fyrir yfirvinnu, álag, bónusa eða önnur hlunnindi.

Hvað er innifalið í heildarlaunum þínum?

Hvert er fyrirkomulag launagreiðslna hjá þér?

Varst þú frá vinnu einn dag eða meira vegna eigin veikinda/vinnuslyss á síðustu 3 mánuðum?

Ert þú sátt(ur) eða ósátt(ur) við laun þín?



Efnisyfirlit

Hafa laun þín hækkað meira, svipað eða minna en laun annarra almennt á vinnumarkaði?

Hefur þú nýtt þér eitthvað af eftirfarandi á síðustu 12 mánuðum hjá Einingu-löju?

Hefur þú nýtt þér þjónustu á síðustu 12 mánuðum hjá Einingu-löju?

Hversu ánægð/ur/t eða óánægð/ur/t ertu með þjónustu Einingar-löju á heildina litið?

Hefur þú notað mínar síður hjá félaginu á síðustu 12 mánuðum?

Með hvaða hætti skráir þú þig inn á mínar síður hjá Einingu-löju?

Notar þú mínar síður hjá Einingu-löju mikið eða lítið?

Hefur þú notað mínar síður hjá Einingu-löju í eitthvað af eftirfarandi?

Hversu sátt(ur) eða ósátt(ur) ert þú með mínar síður hjá Einingu-löju?

Myndir þú vilja geta nýtt mínar síður hjá Einingu-löju meira en þú gerir í dag?

Fylgir þú Einingu-löju á Facebook/Instagram?

Hvernig myndir þú helst vilja fá upplýsingar frá félaginu þínu?

Hefur þú séð auglýsingar frá Einingu-löju oft, stundum, sjaldan eða aldrei á undanförunum þremur mánuðum?

Hefur þú miklar, litlar eða engar áhyggjur af fjárhagslegri stöðu þinni?

Hefur þú einhvern tímann á síðustu 12 mánuðum frestað eða hætt við að fara til læknis af fjárhagsástæðum?

Hefur þú einhvern tímann á síðustu 12 mánuðum frestað eða hætt við að kaupa lyf af fjárhagsástæðum?

Hefur þú einhvern tímann á síðustu 12 mánuðum frestað eða hætt við að fara til tannlæknis af fjárhagsástæðum?

Hefur þú greitt af einhverjum af eftirtöldum lánnum á síðustu 12 mánuðum?

Hefur þú átt í erfiðleikum með að standa skil á afborgunum af lánnum þínum (ekki getað greitt af lánunum) á síðustu 12 mánuðum?

Hvaða lánnum hefur átt í erfiðleikum með að standa skil á (greiða af) á síðustu 12 mánuðum?

Hefur þú leitað aðstoðar vegna fjárhagslegrar stöðu þinnar á síðastliðnum 12 mánuðum?



Efnisyfirlit

Hefur þú endurfjármagnað húsnæðislán þín á síðustu 12 mánuðum?

Með hvaða hætti endurfjármagnaðir þú húsnæðislán þín?

Þekkir þú dæmi þess að brotið hafi verið á kjarasamningsbundnum réttindum á síðastliðnum 12 mánuðum, hvort sem er af eigin reynslu eða einhvers annars?

Býrð þú í eigin húsnæði, leiguhúsnæði eða í foreldrahúsum?

Telur þú létt eða erfitt að finna íbúðarhúsnæði til kaups ef þú hugsar um svæðið þar sem þú býrð á núna?

Telur þú létt eða erfitt að finna íbúðarhúsnæði til leigu ef þú hugsar um svæðið þar sem þú býrð á núna?

Leigir þú á almennum markaði, hjá fjölskyldu/vinum, hjá sveitarfélagi, hjá félagasamtökum eða á stúdentagörðum?

Telur þú þig búa við húsnæðisöryggi eða telur þú að þú gætir misst leiguhúsnæðið þitt fyrirvaralítið?

Hve mikinn eða lítinn áhuga hefur þú á að kaupa íbúðarhúsnæði?



Lýsing á rannsókn

Unnið fyrir	Einingu-löju
Markmið	Að kanna kjör og viðhorf félagsmanna Einingar-löju og þróun þar á
Framkvæmdatími	23. október - 25. nóvember 2024
Aðferð	Síma- og netkönnun
Úrtak	1500 úr félagaskrá Einingar-löju
Verknúmer	4035904

Stærð úrtaks og svörun

Úrtak	1500
Svara ekki	948
Fjöldi svarenda	552
Svarhlutfall	36,8%

Reykjavík, desember 2024

Bestu þakkir fyrir gott samstarf,

Tómas Bjarnason
Elísabet Stefánsdóttir
Sigríður Herdís Bjarkadóttir

Skýrsla þessi og innihald hennar er eingöngu til innanhússnota hjá því fyrirtæki, stofnun eða einstaklingi sem hana keypti. Öll opinber birting eða dreifing er óheimil án skriflegs leyfis Gallup. Starfsemi Gallup er með ISO 9001 gæðavottun. Auk þess er Gallup aðili að ESOMAR.

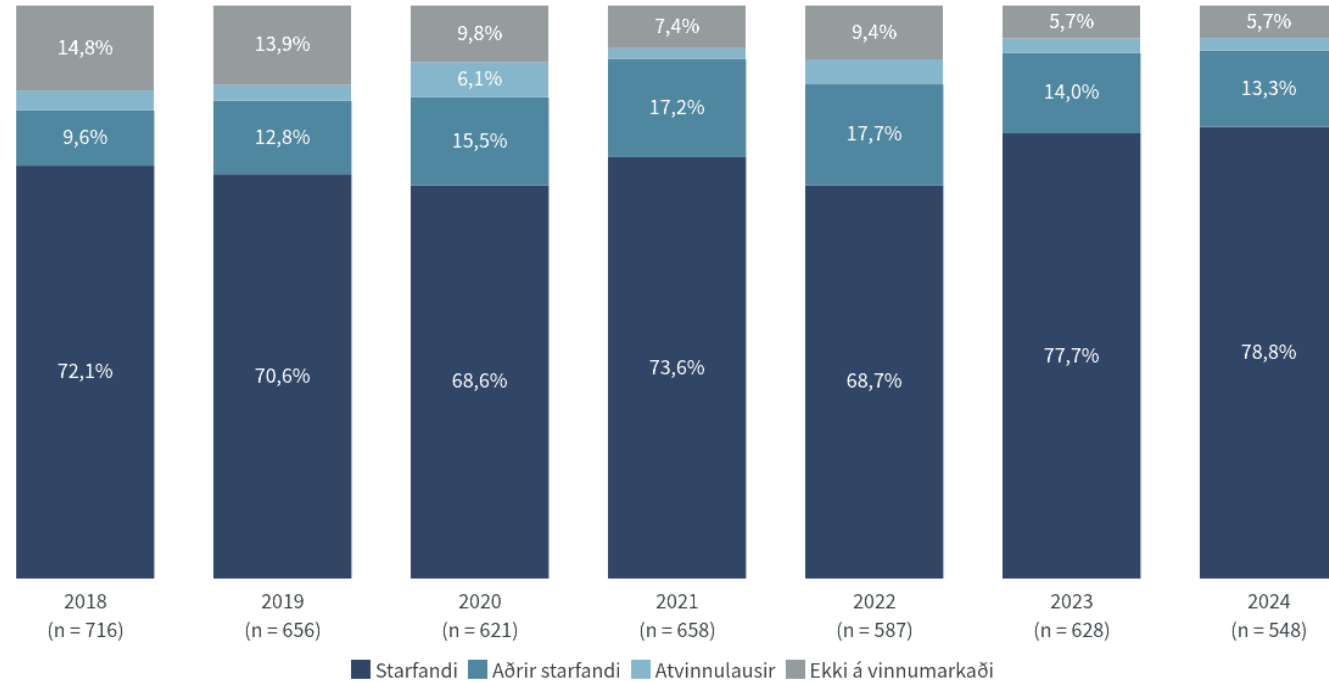
Allur réttur áskilinn: © Gallup.

Hvað af eftirfarandi á best við um stöðu þína á vinnumarkaði um þessar mundir?



Nýjasta mæling


	Fjöldi	%	+/-
Launþegi	422	77,0	3,5
Í vinnu og námi	51	9,3	2,4
Án atvinnu og í atvinnuleit	12	2,2	1,2
Í námi	12	2,2	1,2
Er öryrki/á sjúkradagpeningum eða endurhæfingarlífeyri	12	2,2	1,2
Í fæðingarorlofi, fríi eða öðru tímabundnu leyfi frá störfum	11	2,0	1,2
Einyrki/sjálfstætt starfandi	10	1,8	1,1
Er að hluta til á atvinnuleysisbótum og að hluta til í launaðri vinnu	7	1,3	0,9
Á eftirlaunum	6	1,1	0,9
Er í launaðri vinnu en er að vinna uppsagnarfrest	4	0,7	0,7
Er heimavinnandi húsmóðir/húsaðir	1	0,2	0,4
Fjöldi svara	548		
Tóku afstöðu	548	99,3	
Tóku ekki afstöðu	4	0,7	
Fjöldi svarenda	552	100,0	



Tímabil: Year

Niðurstöður eru ekki birtar ef n<6


Hvað af eftirfarandi á best við um stöðu þína á vinnumarkaði um þessar mundir?



■ Starfandi ■ Aðrir starfandi ■ Atvinnulausir ■ Ekki á vinnumarkaði

Niðurstöður eru ekki birtar ef n<6

Hvað af eftirfarandi á best við um stöðu þína á vinnumarkaði um þessar mundir?



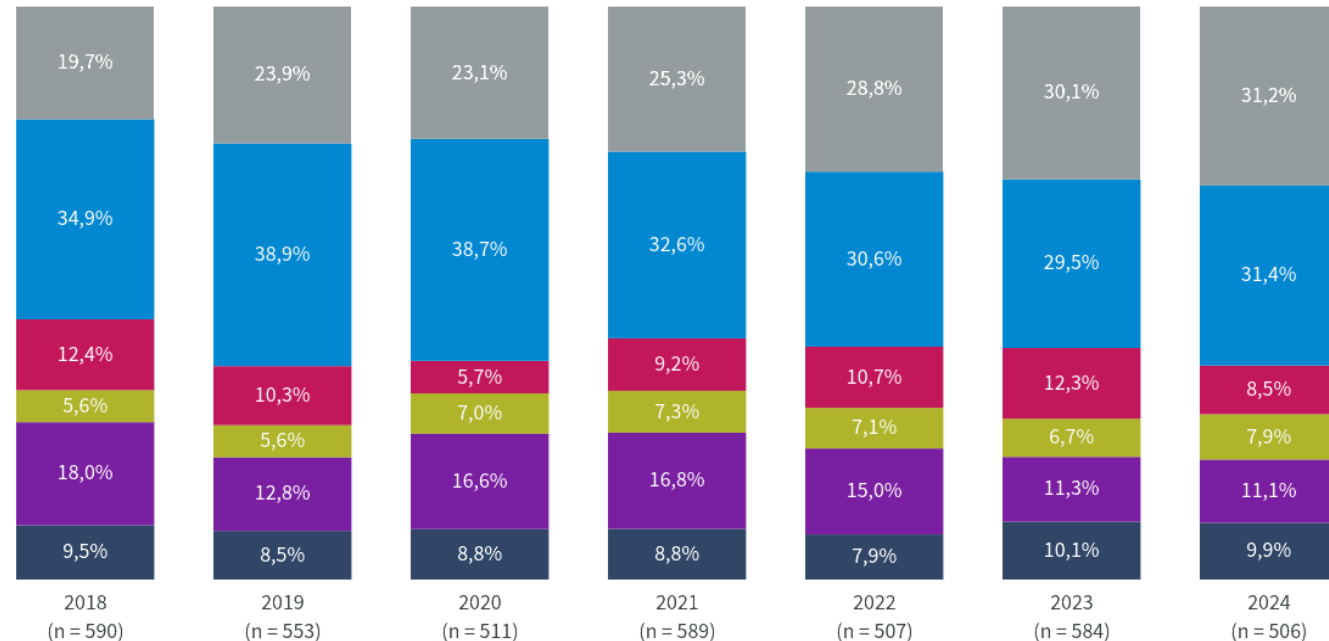
Niðurstöður eru ekki birtar ef n<6

Atvinnugrein (ISAT bálkar)



Nýjasta mæling

	Fjöldi	% +/-
O-Opinber stjórnsýsla, almannatryggingar	159	31,4 4,0
C - Framleiðsla	56	11,1 2,7
A - Landbúnaður, skógrækt og fiskveiðar	50	9,9 2,6
I - Rekstur gististaða og veitingarekstur	43	8,5 2,4
F - Byggingastarfsemi og mannvirkjagerð	40	7,9 2,4
Q - Heilbrigðis- og félagsþjónusta	40	7,9 2,4
N - Leigustarfsemi og ýmis sérhæfð þjónusta	33	6,5 2,2
H - Flutningur og geymsla	23	4,5 1,8
G - Heild- og smásöluverslun, viðgerðir á vélknúnu	15	3,0 1,5
S - Félagasamtök og önnur þjónustustarfsemi	12	2,4 1,3
R - Menningar-, íþrótt- og tómstundastarfsemi	9	1,8 1,2
E - Vatnsveita, fráveita, meðhöndlun úrgangs og afmengun	6	1,2 0,9
Annað	20	4,0 1,7
Fjöldi svara	506	
Tóku afstöðu	506	99,4
Tóku ekki afstöðu	3	0,6
Fjöldi aðspurðra	509	100,0
Spurð	509	92,2
Ekki spurð	43	7,8
Fjöldi svarenda	552	100,0

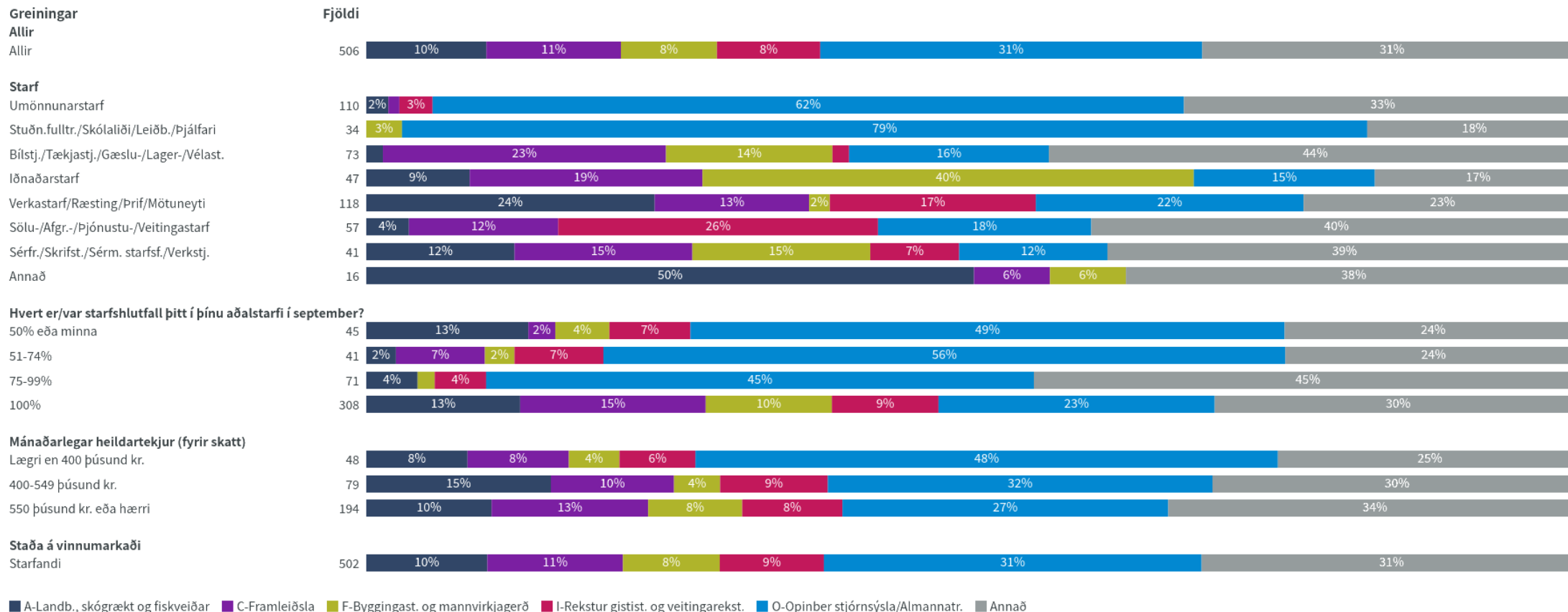


■ A-Landb., skógrækt og fiskveiðar ■ C-Framleiðsla ■ F-Byggingast. og mannvirkjagerð ■ I-Rekstur gistist. og veitingarekst. ■ O-Opinber stjórnsýsla/Almannatr. ■ Annað

Tímabil: Year

Niðurstöður eru ekki birtar ef n<6

Atvinnugrein (ISAT bálkar)



Niðurstöður eru ekki birtar ef n<6

Atvinnugrein (ISAT bálkar)



Greiningar

Allir

Allir



Kyn

Karlar



Konur



Aldur

18-24 ára



25-34 ára



35-44 ára



45-54 ára



55 ára eða eldri



Búseta

Akureyri



Dalvík



Ólafsfjörður/Siglufjörður



Aðrir bæir/sveitarfélög



Menntun

Grunnskólapróf eða minna



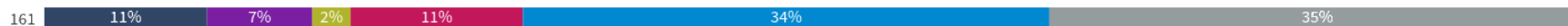
Lokið viðbót við grunnskólapróf



Lokið framhaldsskólaprófi

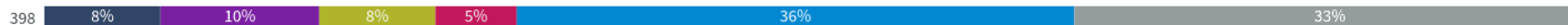


Lokið viðb. v. framh.sk./hásk.pr.



Tungumál könnunar

Íslenska



Enska



Pólska



■ A-Landb., skógrækt og fiskveiðar ■ C-Framleiðsla ■ F-Byggingast. og mannvirkjagerð ■ I-Rekstur gistist. og veitingarekst. ■ O-Opinber stjórnsýsla/Almannatr. ■ Annað

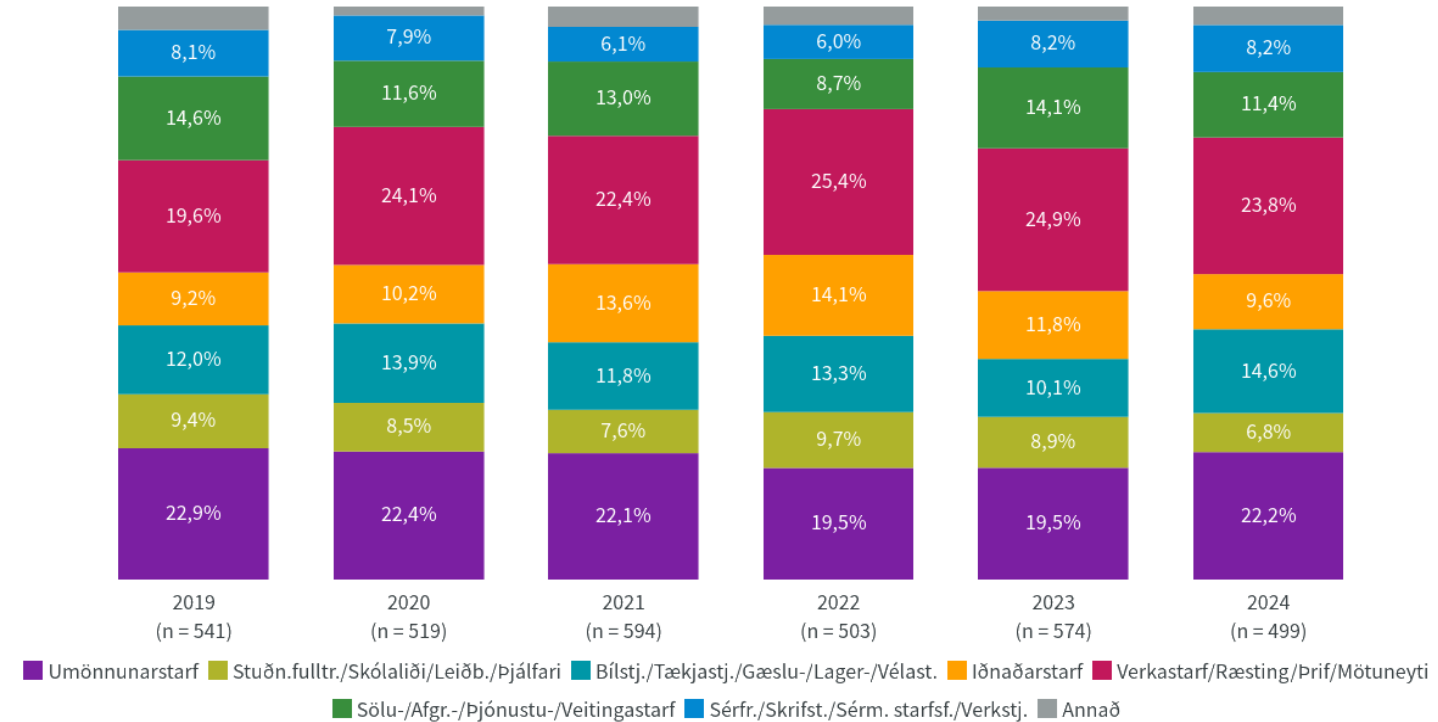
Niðurstöður eru ekki birtar ef n<6

Hvert er þitt aðalstarf?



Nýjasta mæling

	Fjöldi	% +/-
Umönnun fatlaðra	45	9,0 2,5
Bílstjóri/Tækjastjórnandi	40	8,0 2,4
Umönnun aldraðra	39	7,8 2,4
Ræsting/þrif/(bíla)þvottur	38	7,6 2,3
Skólaliði/Stuðningsfulltrúi	30	6,0 2,1
Mötuneytisstarfsmaður (matráður/matartæknir/Starfsmaður í býtibúri	29	5,8 2,1
Verkastarf-Fiskvinnsla	28	5,6 2,0
Iðnaðarmaður-Bbyggjariðnaður	22	4,4 1,8
Leiðbeinandi á leikskóla, leikskólaliði	19	3,8 1,7
Veitingastarf/Þjónn	16	3,2 1,5
Sölu- eða afgreiðslustarf	16	3,2 1,5
Almennt verkastarf	16	3,2 1,5
Iðnverkamaður/Starf við iðnað/Framleiðslustarfsmaður	15	3,0 1,5
Annað þjónustustarf	15	3,0 1,5
Gæslustarf/Öryggisþjónusta/Húsvarsla	14	2,8 1,4
Skrifstofustarf	12	2,4 1,3
Verkstjóri/Flokkstjóri	11	2,2 1,3
Lagerstarf/Pökkunarstarf/Hleðslumaður	10	2,0 1,2
Iðnaðarmaður-Annað	10	2,0 1,2
Véla- eða vélgæslustörf	9	1,8 1,2
Umönnun barna	8	1,6 1,1
Verkastarf-Kjötvinnsla	8	1,6 1,1
Sérfræðingur	7	1,4 1,0
Stjórnendastarf	7	1,4 1,0
Leiðsögustarf	6	1,2 1,0
Bóndi	6	1,2 1,0
Annað	23	4,6 1,8
Fjöldi svara	499	
Tóku afstöðu	499	98,0
Tóku ekki afstöðu	10	2,0
Fjöldi aðspurðra	509	100,0
Spurð	509	92,2
EKKI spurð	43	7,8
Fjöldi svarenda	552	100,0



Tímabil: Year

Niðurstöður eru ekki birtar ef n<6

Hvert er þitt aðalstarf?



Greiningar

Allir

Allir

Fjöldi



Atvinnugrein (ISAT bálkar)

A-Landb., skógrækt og fiskveiðar



C-Framleiðsla



F-Byggingast. og mannvirkjagerð



I-Rekstur gistist. og veitingarekst.



O-Opinber stjórnarsýsla/Almannatr.



Annað




Hvert er/var starfshlutfall þitt í þínu aðalstarfi í september?

50% eða minna



51-74%



75-99%



100%



Mánaðarlegar heildartekjur (fyrir skatt)

Lægrí en 400 þúsund kr.



400-549 þúsund kr.



550 þúsund kr. eða hærrí



Staða á vinnumarkaði

Starfandi



Umönnunarstarf Stuðn.fulltr./Skólaliði/Leiðb./Þjálfari Bilstj./Tækjastj./Gæslu-/Lager-/Vélast. Iðnaðarstarf Verkastarf/Ræsting/Prif/Mötuneyti Sölu-/Afgr./Þjónustu-/Veitingastarf Sérfr./Skrifst./Sérm. starfsf./Verkstj. Annað

Niðurstöður eru ekki birtar ef n<6

Hvert er þitt aðalstarf?



Greiningar

Allir

Allir

Fjöldi



Kyn

Karlar



Konur



Aldur

18-24 ára



25-34 ára



35-44 ára



45-54 ára



55 ára eða eldri



Búseta

Akureyri



Dalvík



Ólafsfjörður/Siglufjörður



Aðrir bæir/sveitarfélög



Menntun

Grunnskólapróf eða minna



Lokið viðbót við grunnskólapróf



Lokið framhaldsskólaprófi



Lokið viðb. v. framh.sk./hásk.pr.



Tungumál könnunar

Íslenska



Enska



Pólska



Umönnunarstarf Stuðn.fulltr./Skólaliði/Leiðb./Þjálfari Bílstj./Tækjastj./Gæslu-/Lager-/Vélast. Iðnaðarstarf Verkastarf/Ræsting/Prif/Mötuneyti Sölu-/Afgr.-/Þjónustu-/Veitingastarf Sérfr./Skrifst./Sérm. starfsf./Verkstj. Annað

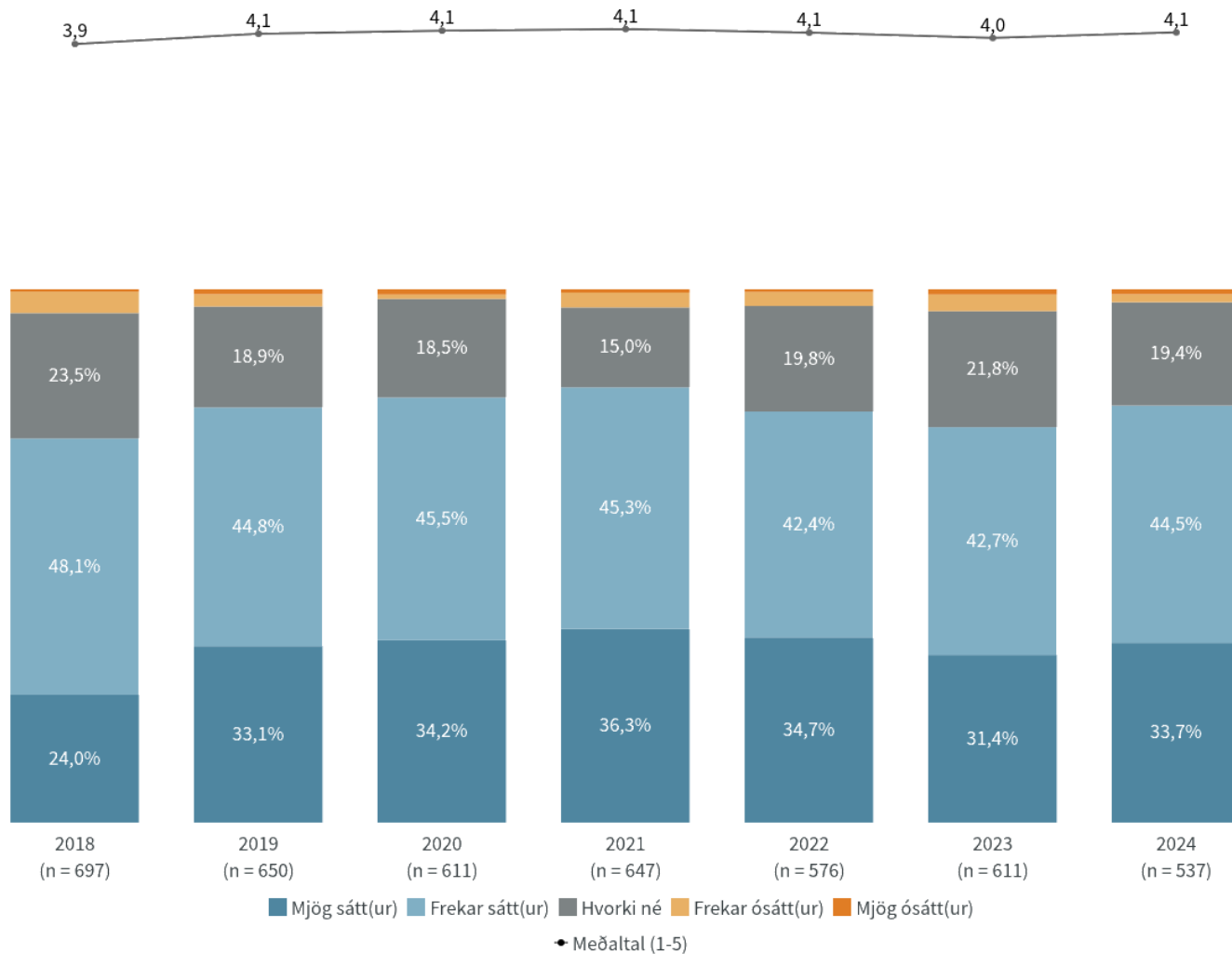
Niðurstöður eru ekki birtar ef n<6

Ertu sátt(ur) eða ósátt(ur) við Einingu-löjju?



Nýjasta mæling

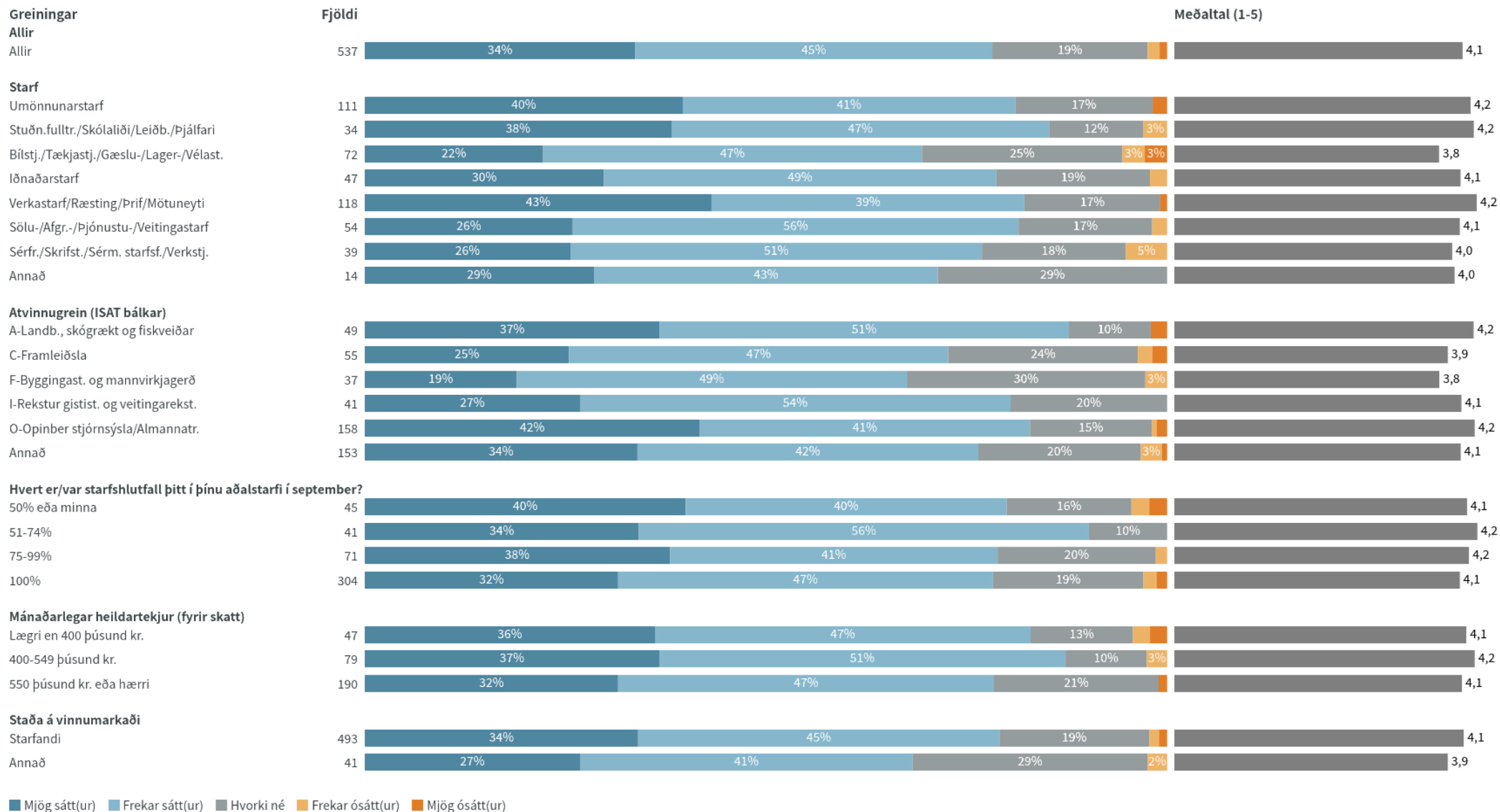
	Fjöldi	%	+/-
Mjög sátt(ur) (5)	181	33,7	4,0
Frekar sátt(ur) (4)	239	44,5	4,2
Hvorki né (3)	104	19,4	3,3
Frekar ósátt(ur) (2)	8	1,5	1,0
Mjög ósátt(ur) (1)	5	0,9	0,8
Fjöldi svara	537		
Tóku afstöðu	537	97,3	
Tóku ekki afstöðu	15	2,7	
Fjöldi svarenda	552	100,0	
Meðaltal	4,1		
Víkmörk ±	0,1		
Staðalfrávik	0,8		



Tímabil: Year

Niðurstöður eru ekki birtar ef n<6

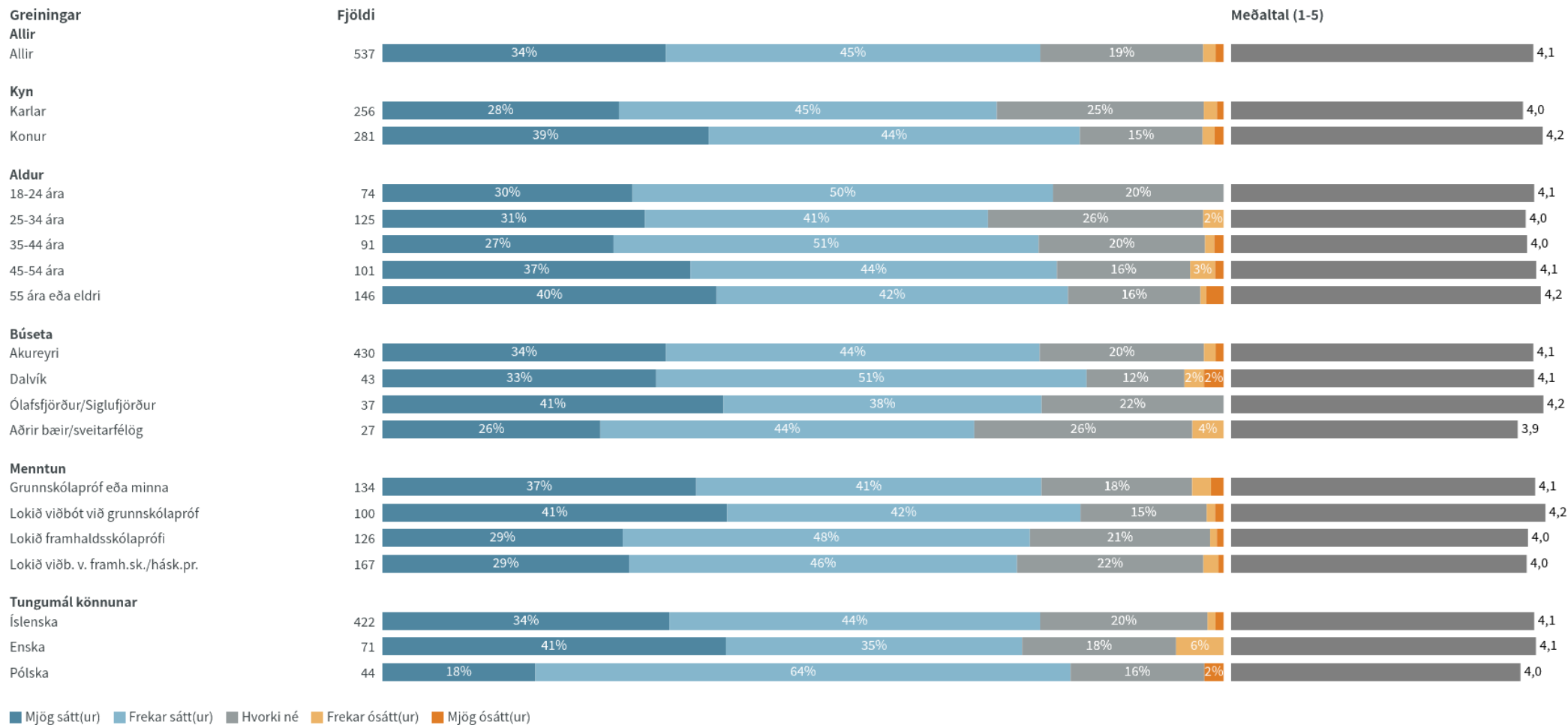
Ertu sátt(ur) eða ósátt(ur) við Einingu-löjju?



■ Mjög sátt(ur) ■ Frekar sátt(ur) ■ Hvorki né ■ Frekar ósátt(ur) ■ Mjög ósátt(ur)

Niðurstöður eru ekki birtar ef n<6

Ertu sátt(ur) eða ósátt(ur) við Einingu-löjju?



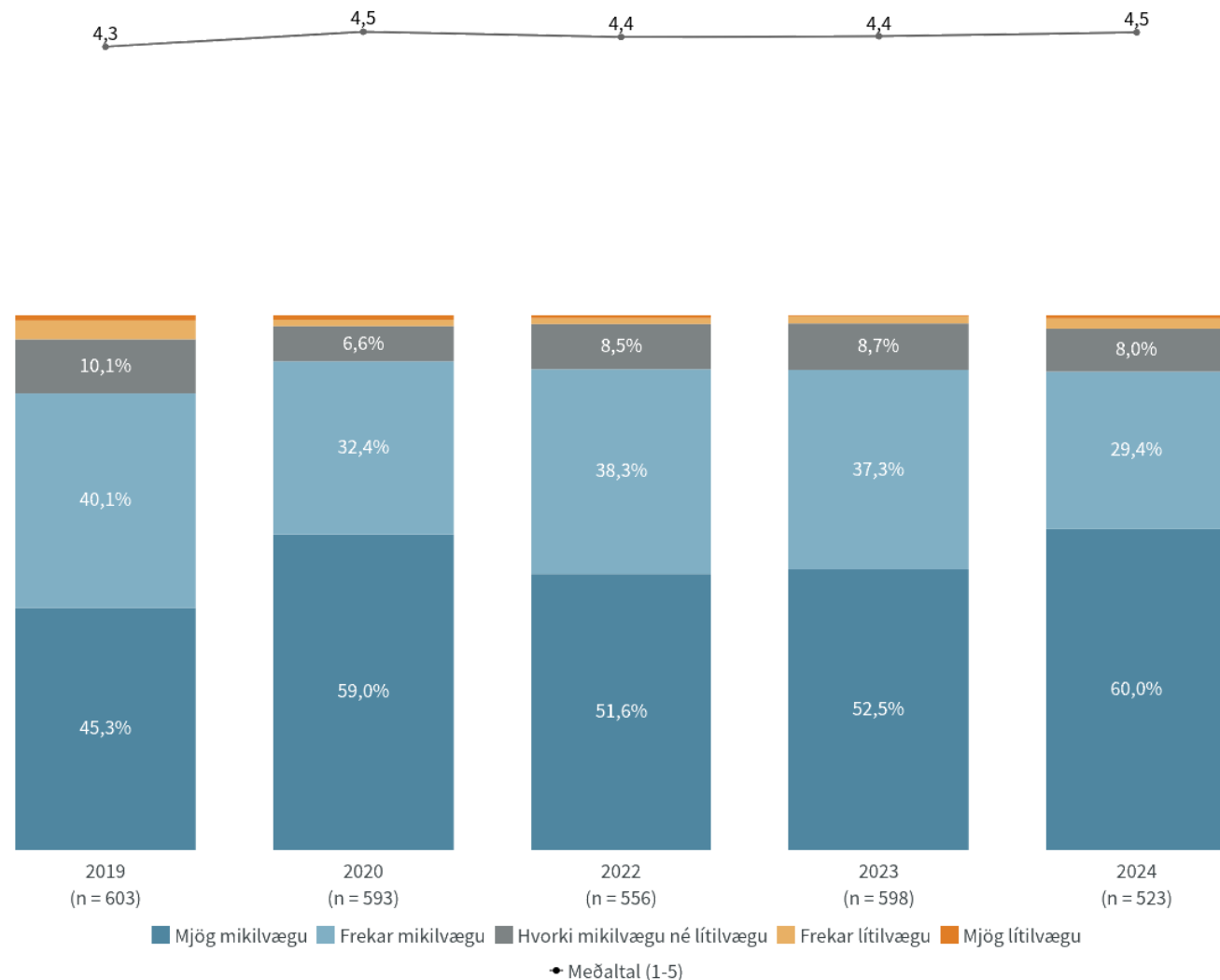
Niðurstöður eru ekki birtar ef n<6

Telur þú að verkalyðshreyfingin gegni mikilvægu eða lítilvægu hlutverki í samfélaginu í dag?



Nýjasta mæling

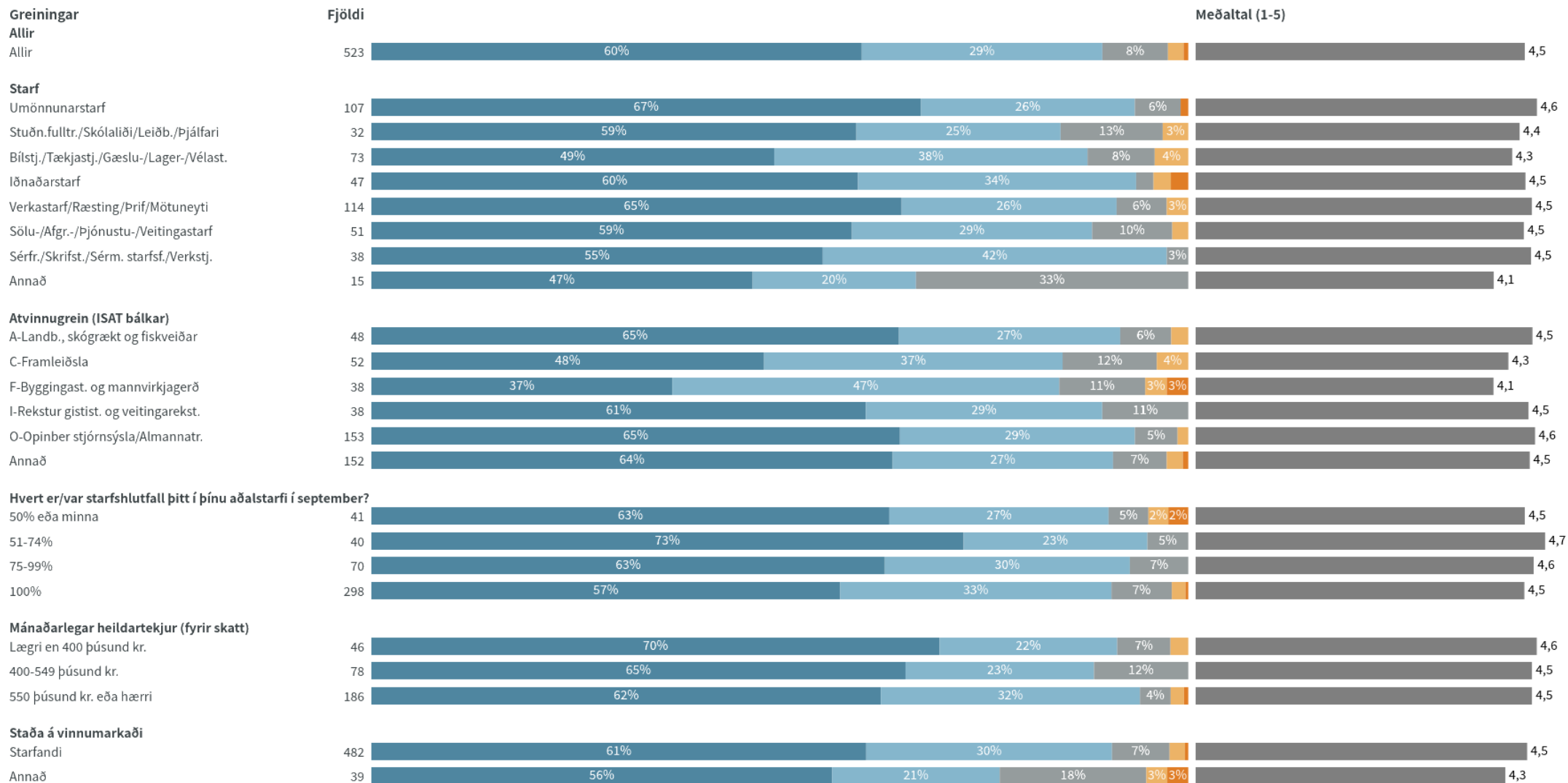
	Fjöldi	%	+/-
Mjög mikilvægu (5)	314	60,0	4,2
Frekar mikilvægu (4)	154	29,4	3,9
Hvorki mikilvægu né lítilvægu (3)	42	8,0	2,3
Frekar lítilvægu (2)	10	1,9	1,2
Mjög lítilvægu (1)	3	0,6	0,6
Fjöldi svara	523		
Tóku afstöðu	523	94,7	
Tóku ekki afstöðu	29	5,3	
Fjöldi svarenda	552	100,0	
Meðaltal	4,5		
Víkmörk ±	0,1		
Staðalfrávik	0,8		



Tímabil: Year

Niðurstöður eru ekki birtar ef n<6

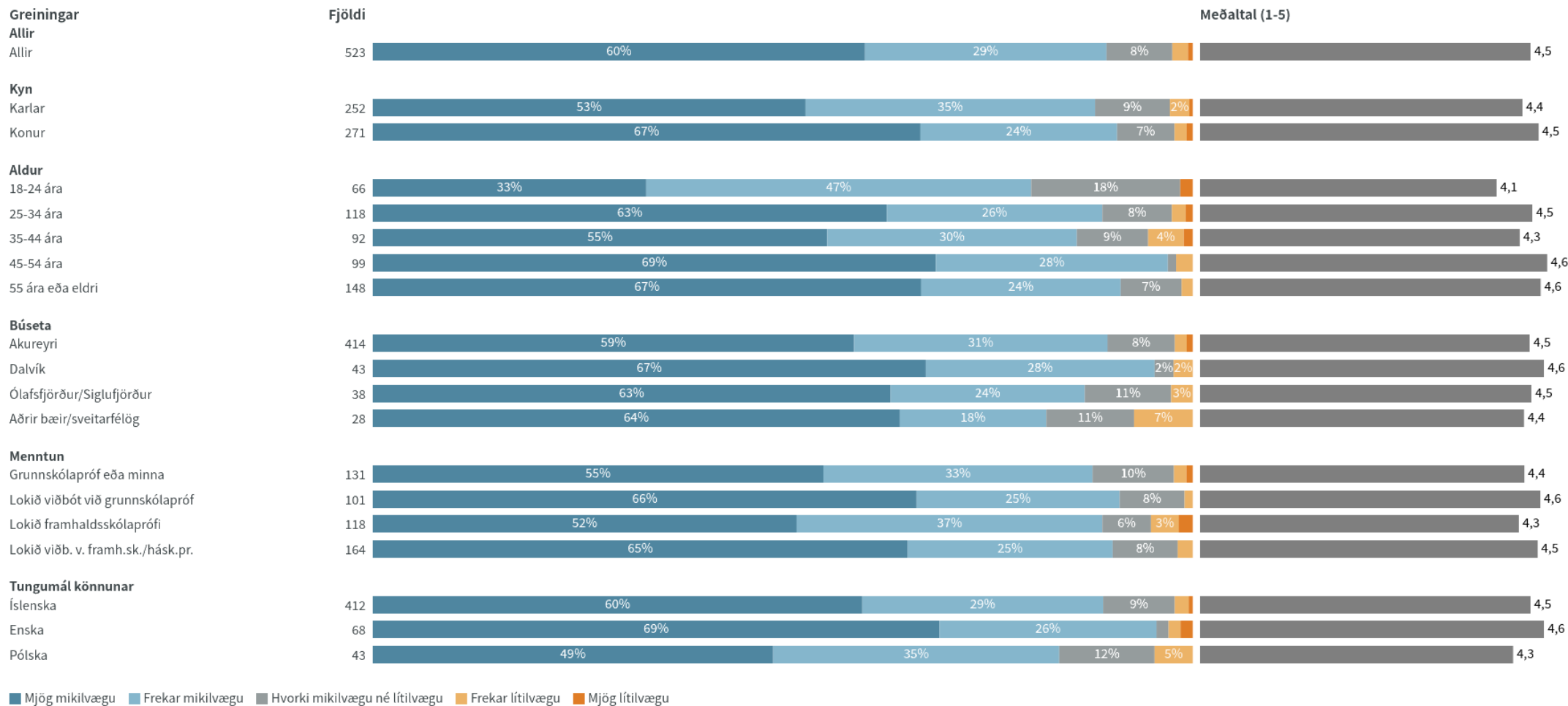
Telur þú að verkalýðshreyfingin gegni mikilvægu eða lítilvægu hlutverki í samfélaginu í dag?



■ Mjög mikilvægu ■ Frekar mikilvægu ■ Hvorki mikilvægu né lítilvægu ■ Frekar lítilvægu ■ Mjög lítilvægu

Niðurstöður eru ekki birtar ef n<6

Telur þú að verkalýðshreyfingin gegni mikilvægu eða lítilvægu hlutverki í samfélaginu í dag?



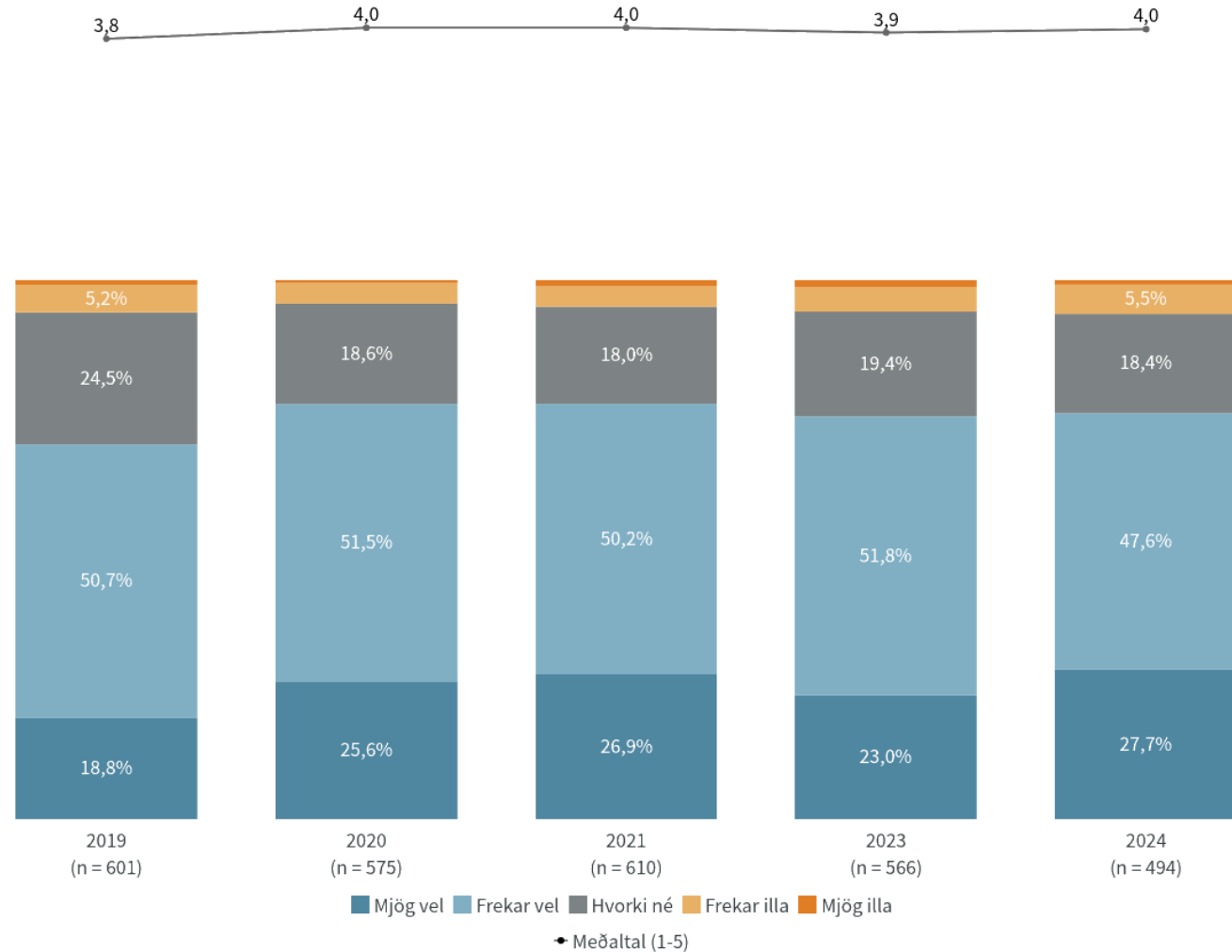
Niðurstöður eru ekki birtar ef n<6

Hversu vel eða illa finnst þér Eining-löjja standa sig í því að berjast fyrir hagsmunum félagsmanna sinna?



Nýjasta mæling

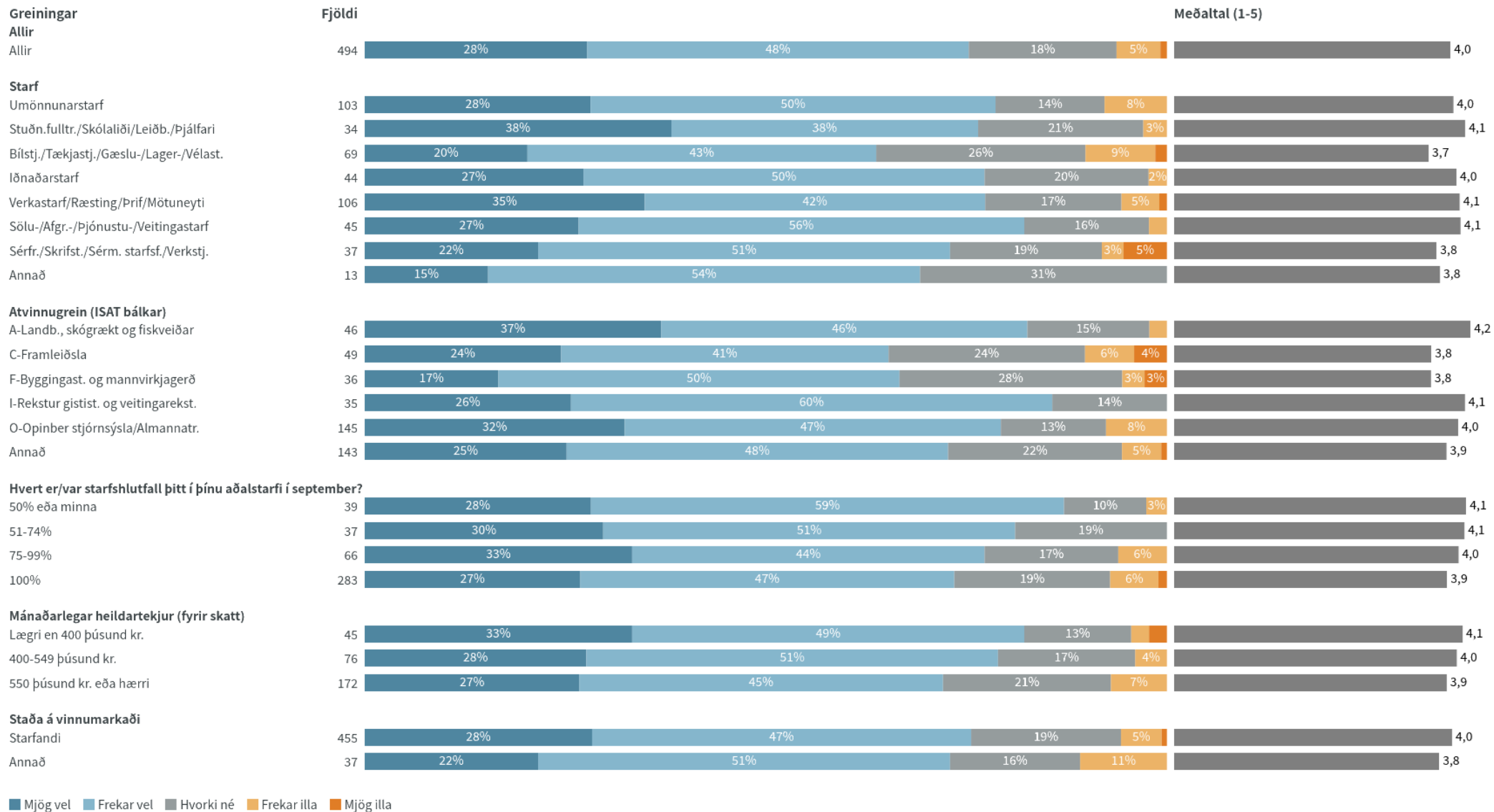
	Fjöldi	%	+/-
Mjög vel (5)	137	27,7	3,9
Frekar vel (4)	235	47,6	4,4
Hvorki né (3)	91	18,4	3,4
Frekar illa (2)	27	5,5	2,0
Mjög illa (1)	4	0,8	0,8
Fjöldi svara	494		
Tóku afstöðu	494	89,5	
Tóku ekki afstöðu	58	10,5	
Fjöldi svarenda	552	100,0	
Meðaltal	4,0		
Víkmörk ±	0,1		
Staðalfrávik	0,9		



Tímabil: Year

Niðurstöður eru ekki birtar ef n<6

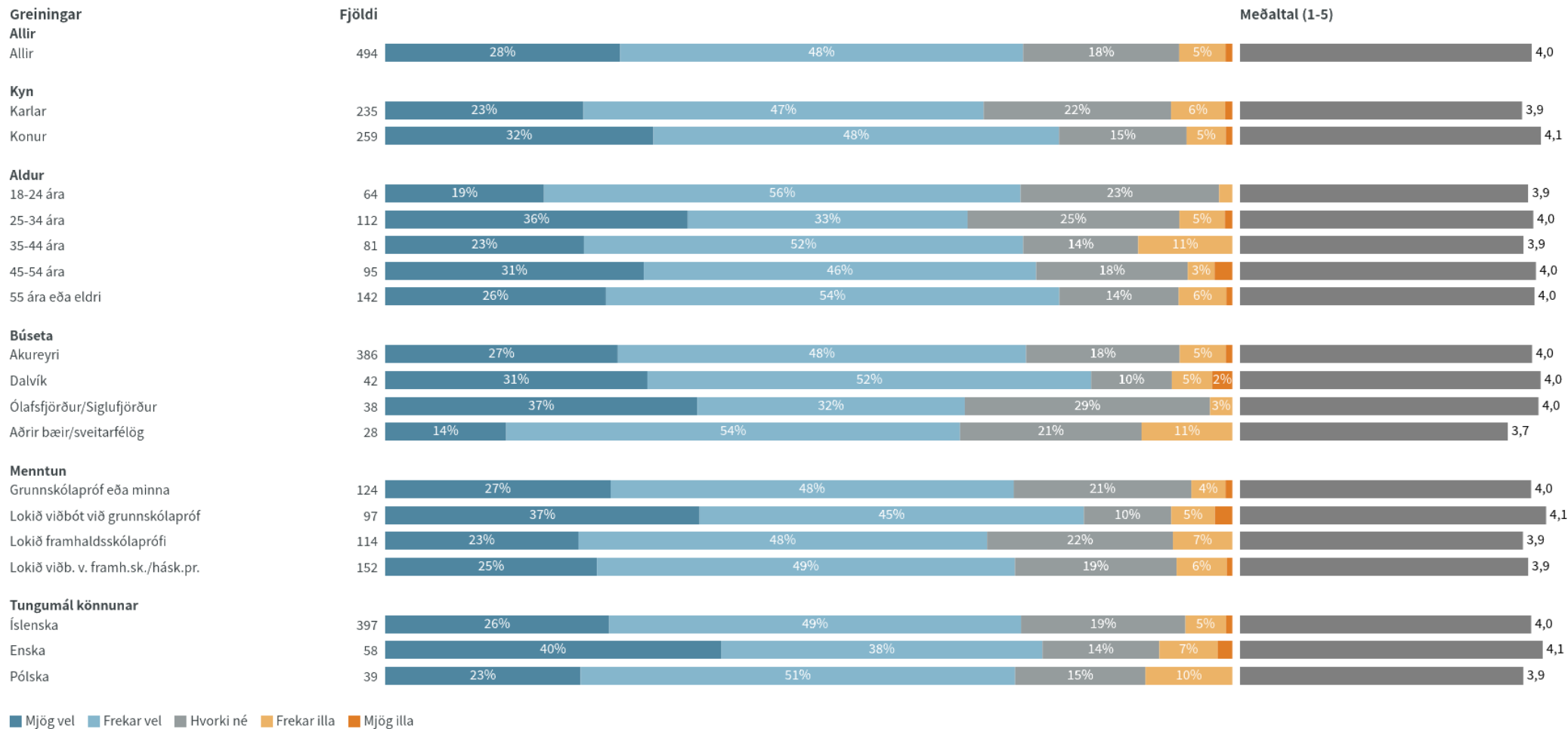
Hversu vel eða illa finnst þér Eining-löjja standa sig í því að berjast fyrir hagsmunum félagsmanna sinna?



■ Mjög vel ■ Frekar vel ■ Hvorki né ■ Frekar illa ■ Mjög illa

Niðurstöður eru ekki birtar ef n<6

Hversu vel eða illa finnst þér Eining-löjja standa sig í því að berjast fyrir hagsmunum félagsmanna sinna?



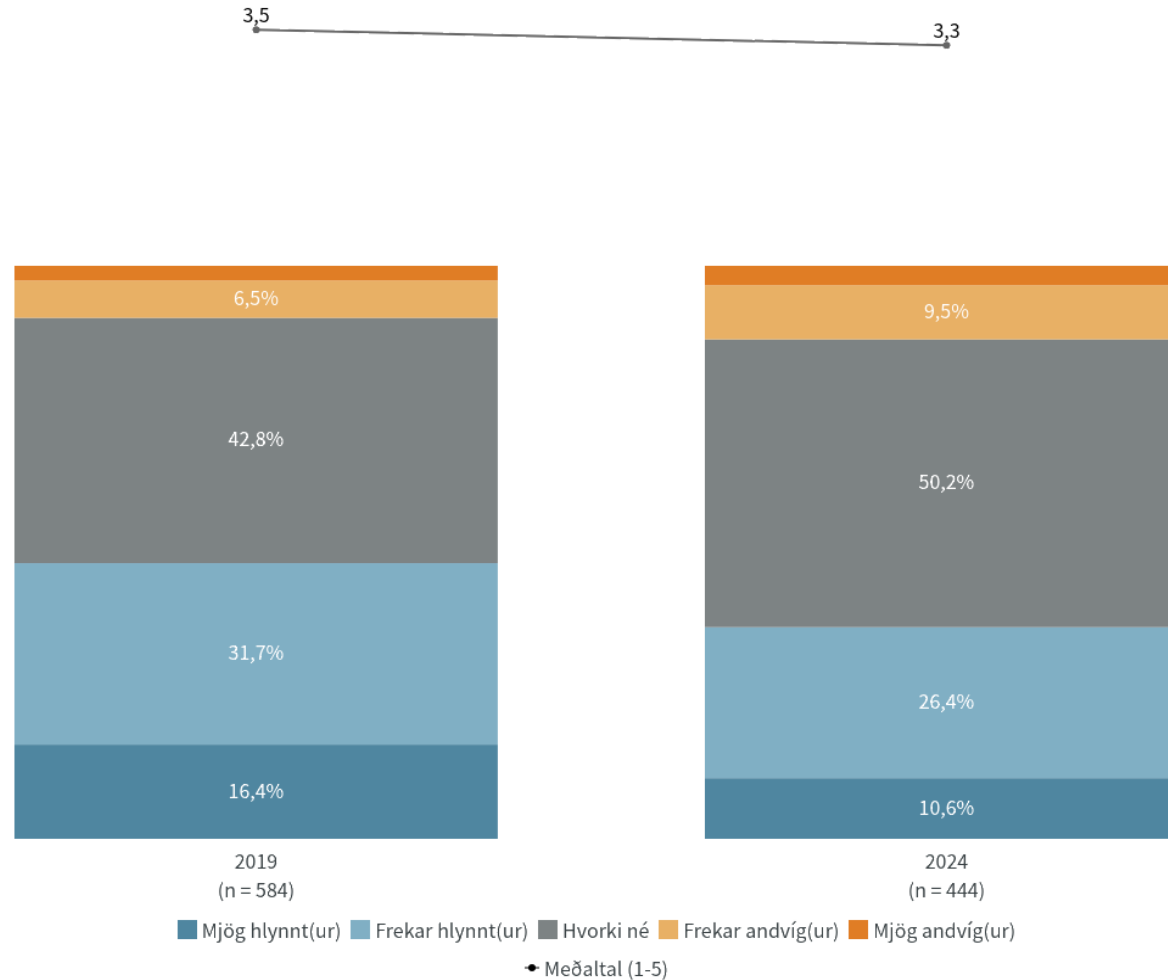
Niðurstöður eru ekki birtar ef n<6

Værir þú hlynnt(ur) eða andvíg(ur)(t) sameiningu þíns félags við annað eða önnur félög sem semja fyrir sambærilega hópa?



Nýjasta mæling

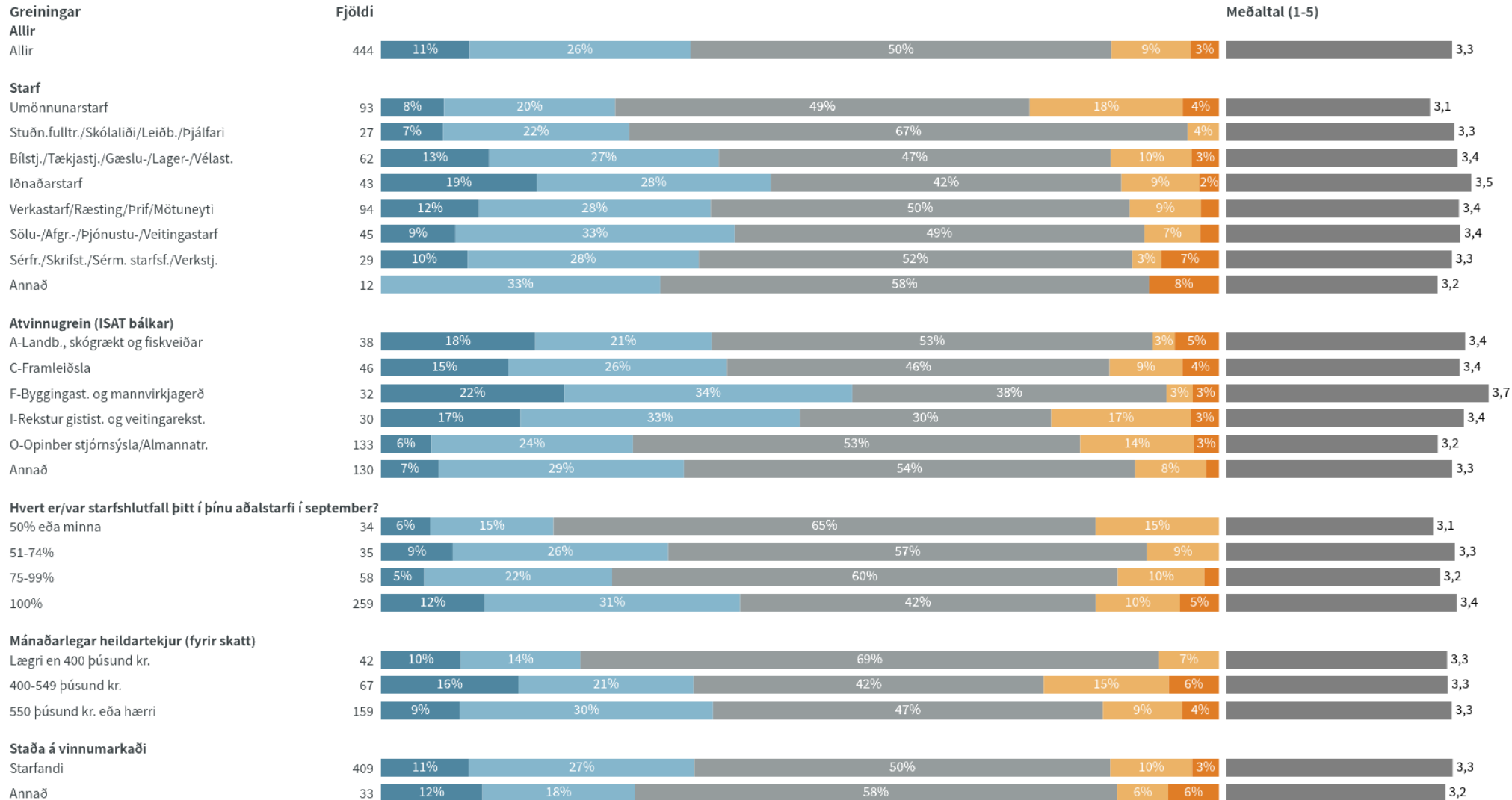
	Fjöldi	% +/-
Mjög hlynnt(ur) (5)	47	10,6 2,9
Frekar hlynnt(ur) (4)	117	26,4 4,1
Hvorki né (3)	223	50,2 4,7
Frekar andvíg(ur) (2)	42	9,5 2,7
Mjög andvíg(ur) (1)	15	3,4 1,7
Fjöldi svara	444	
Tóku afstöðu	444	80,4
Tóku ekki afstöðu	108	19,6
Fjöldi svarenda	552	100,0
Meðaltal	3,3	
Víkmörk ±	0,1	
Staðalfrávik	0,9	



Tímabil: Year

Niðurstöður eru ekki birtar ef n<6

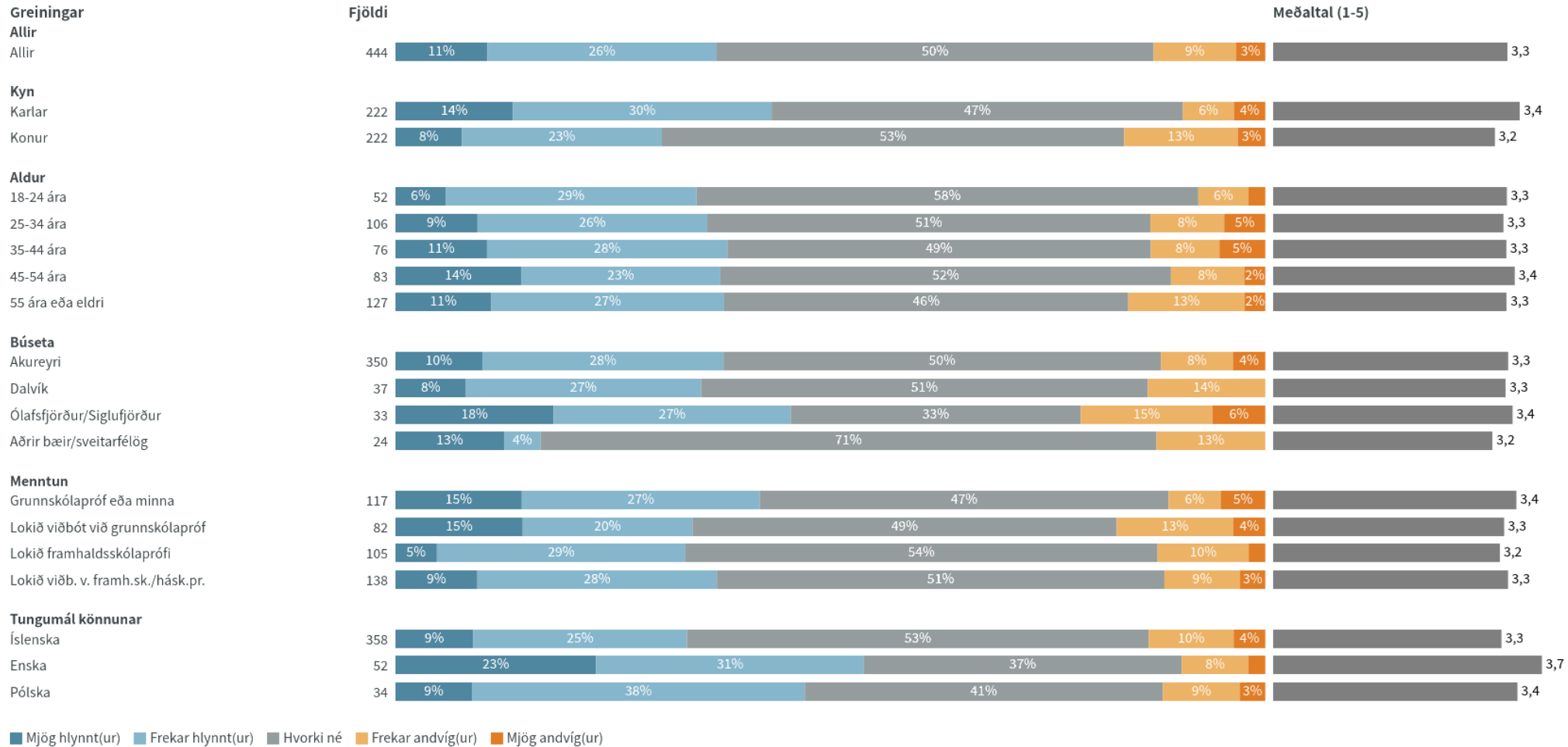
Værir þú hlynnt(ur) eða andvíg(ur)(t) sameiningu þíns félags við annað eða önnur félög sem semja fyrir sambærilega hópa?



■ Mjög hlynnt(ur) ■ Frekar hlynnt(ur) ■ Hvorki né ■ Frekar andvíg(ur) ■ Mjög andvíg(ur)

Niðurstöður eru ekki birtar ef n<6

Værir þú hlynnt(ur) eða andvíg(ur)(t) sameiningu þíns félags við annað eða önnur félög sem semja fyrir sambærilega hópa?



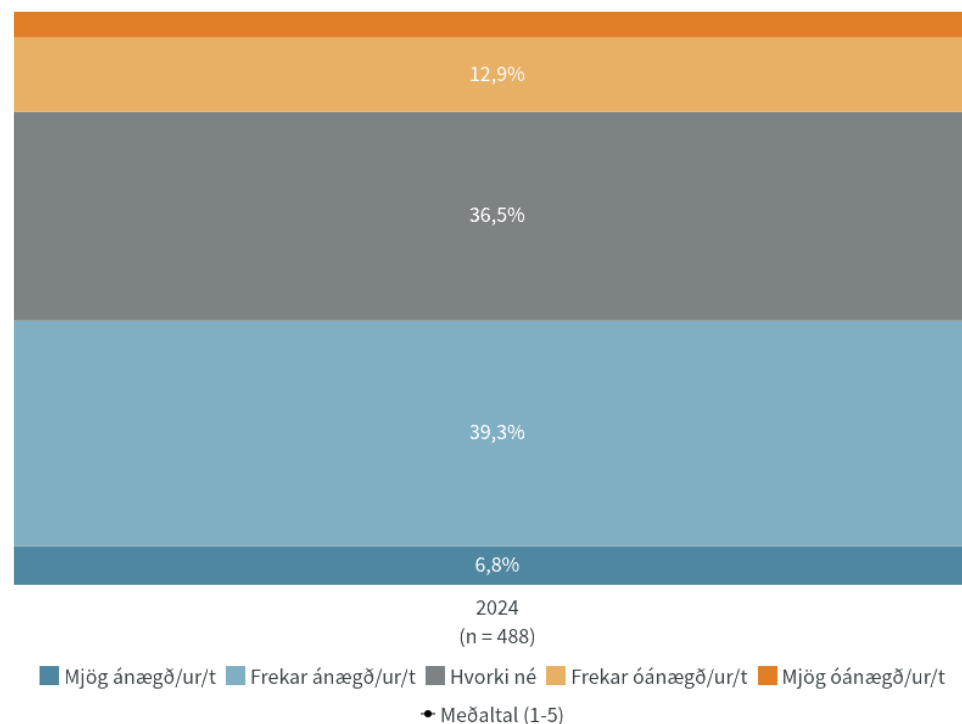
Niðurstöður eru ekki birtar ef n<6

Hversu ánægð(ur)(t) eða óánægð(ur)(t) ertu með nógildandi kjarasamninga?



Nýjasta mæling

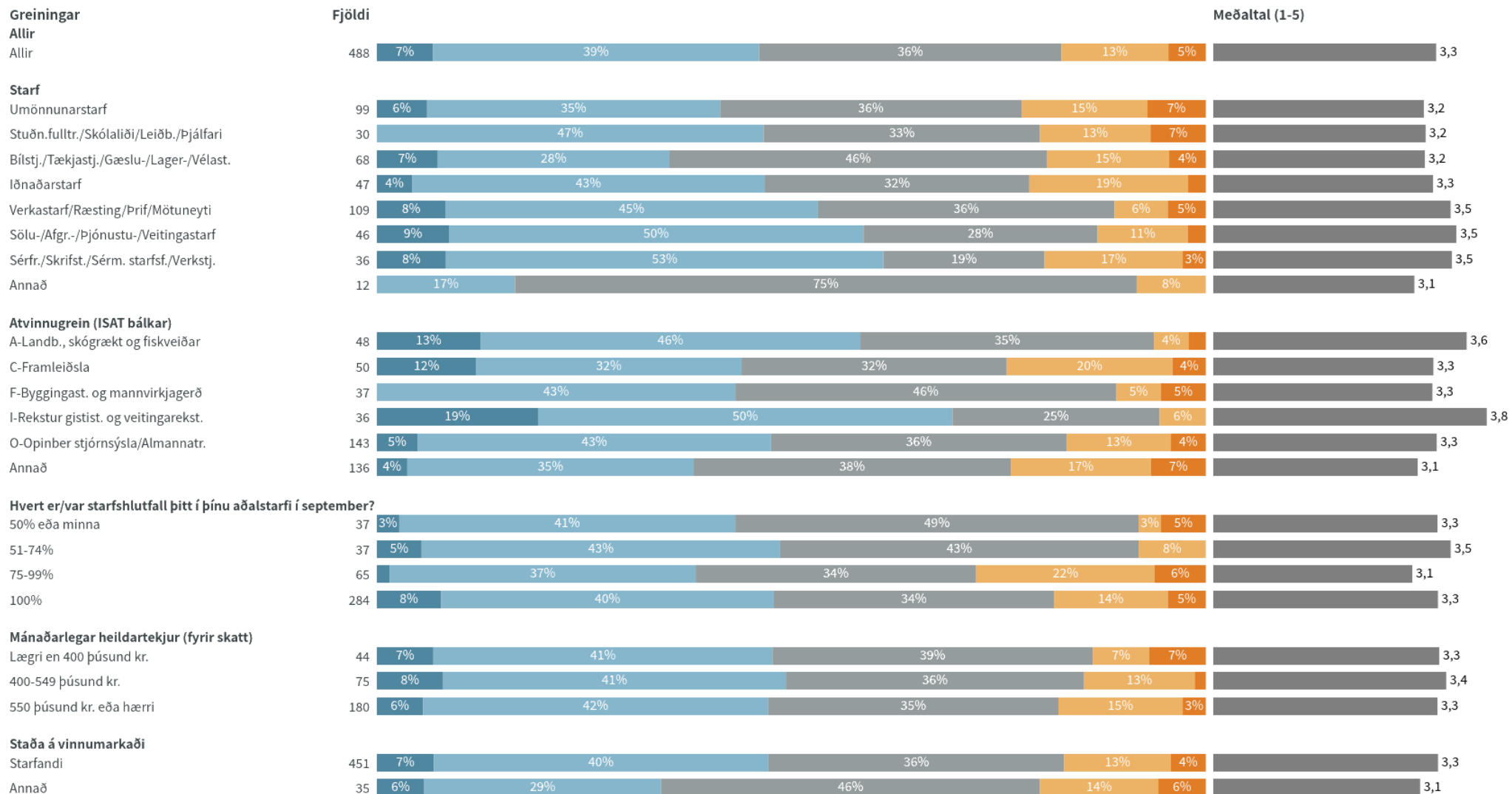
	Fjöldi	%	+/-
Mjög ánægð/ur/t (5)	33	6,8	2,2
Frekar ánægð/ur/t (4)	192	39,3	4,3
Hvorki né (3)	178	36,5	4,3
Frekar óánægð/ur/t (2)	63	12,9	3,0
Mjög óánægð/ur/t (1)	22	4,5	1,8
Fjöldi svara	488		
Tóku afstöðu	488	88,4	
Tóku ekki afstöðu	64	11,6	
Fjöldi svarenda	552	100,0	
Meðaltal	3,3		
Vikmörk ±	0,1		
Staðalfrávik	0,9		



Tímabil: Year

Niðurstöður eru ekki birtar ef n<6

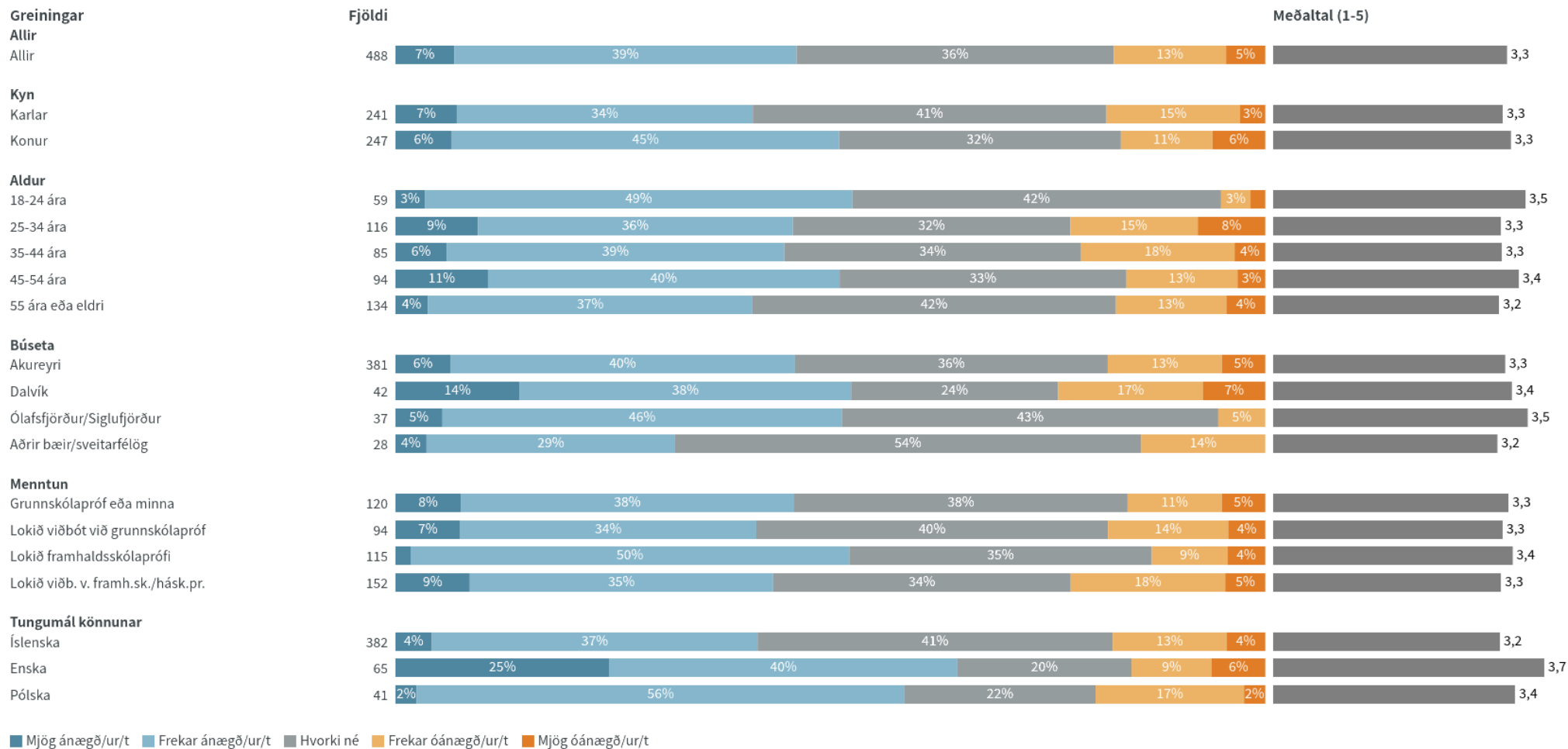
Hversu ánægð(ur)(t) eða óánægð(ur)(t) ertu með núgildandi kjarasamninga?



■ Mjög ánægð(ur)(t) ■ Frekar ánægð(ur)(t) ■ Hvorki né ■ Frekar óánægð(ur)(t) ■ Mjög óánægð(ur)(t)

Niðurstöður eru ekki birtar ef n<6

Hversu ánægð(ur)(t) eða óánægð(ur)(t) ertu með nógildandi kjarasamninga?



■ Mjög ánægð(ur)(t) ■ Frekar ánægð(ur)(t) ■ Hvorki né ■ Frekar óánægð(ur)(t) ■ Mjög óánægð(ur)(t)

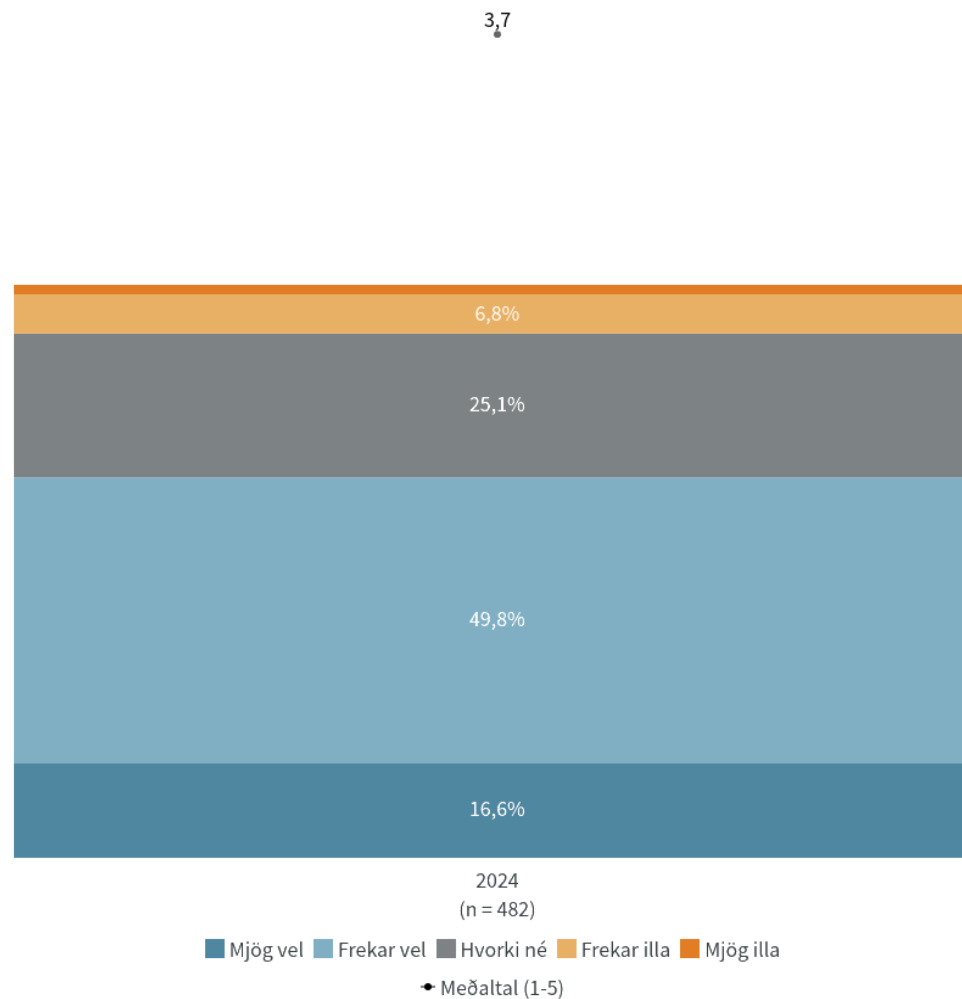
Niðurstöður eru ekki birtar ef n<6

Hversu vel eða illa finnst þér verkalýðshreyfingin standa sig í því að berjast fyrir hagsmunum félagsmanna sinna?



Nýjasta mæling

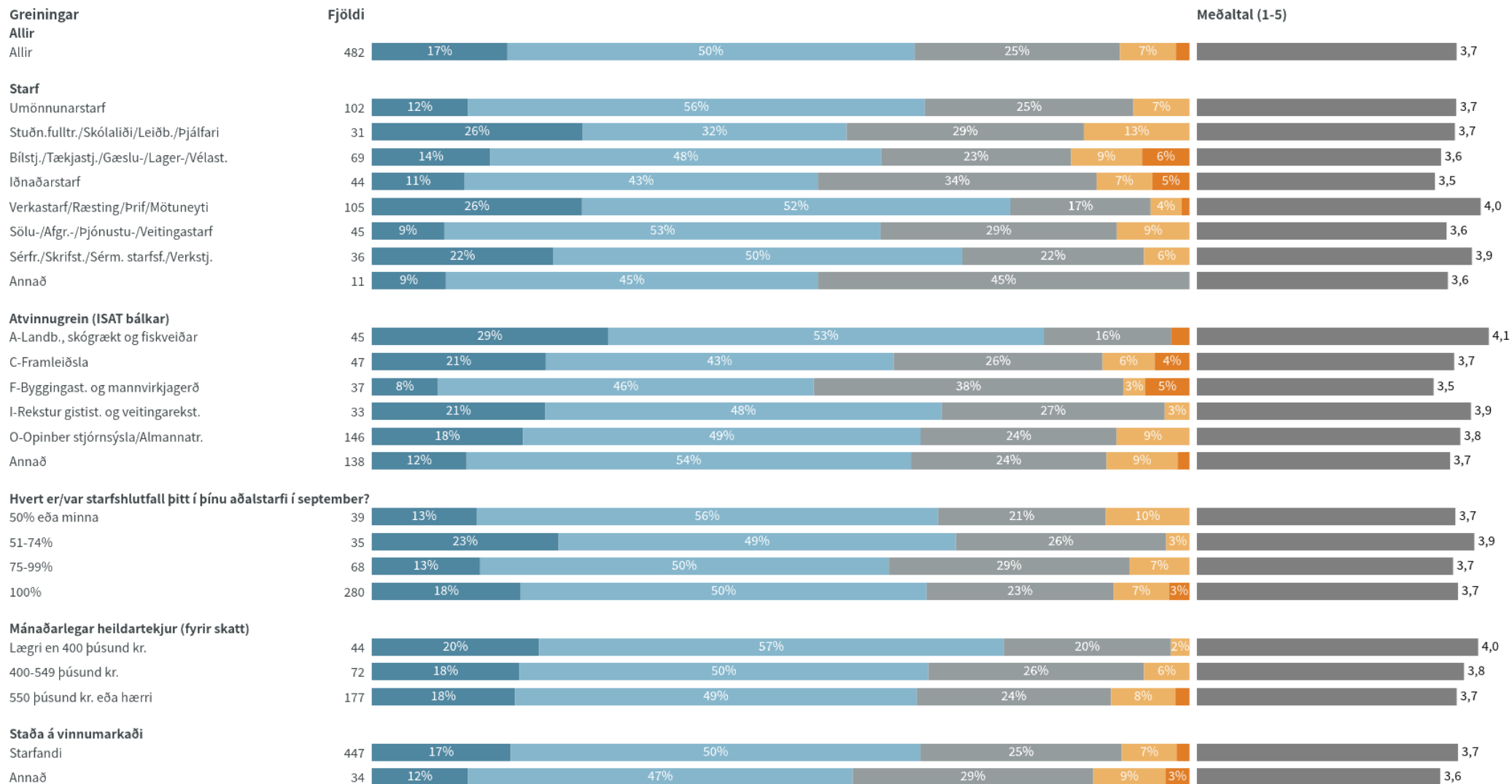
	Fjöldi	%	+/-
Mjög vel (5)	80	16,6	3,3
Frekar vel (4)	240	49,8	4,5
Hvorki né (3)	121	25,1	3,9
Frekar illa (2)	33	6,8	2,3
Mjög illa (1)	8	1,7	1,1
Fjöldi svara	482		
Tóku afstöðu	482	87,3	
Tóku ekki afstöðu	70	12,7	
Fjöldi svarenda	552	100,0	
Meðaltal	3,7		
Vikmörk ±	0,1		
Staðalfrávik	0,9		



Tímabil: Year

Niðurstöður eru ekki birtar ef n<6

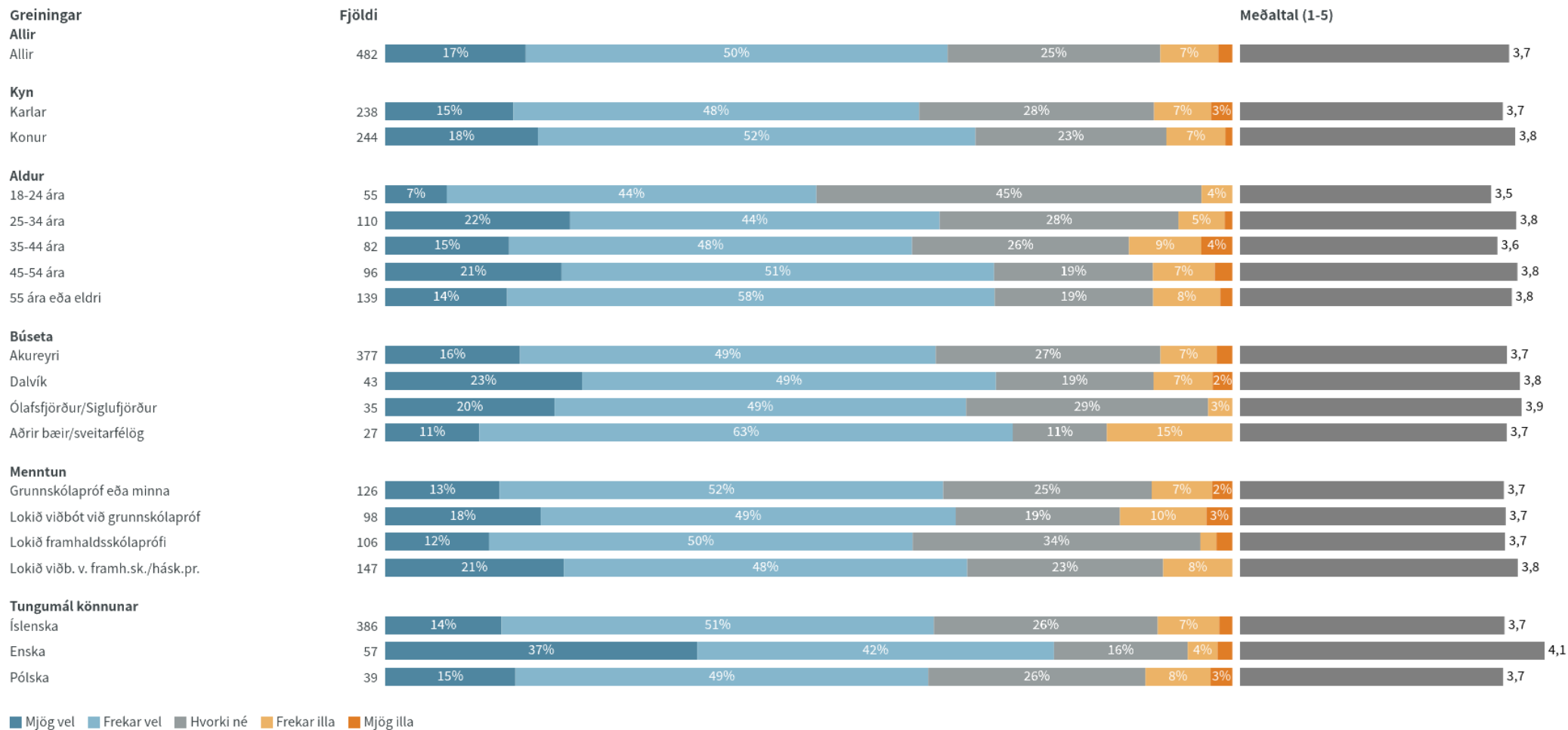
Hversu vel eða illa finnst þér verkalýðshreyfingin standa sig í því að berjast fyrir hagsmunum félagsmanna sinna?



■ Mjög vel ■ Frekar vel ■ Hvorki né ■ Frekar illa ■ Mjög illa

Niðurstöður eru ekki birtar ef n<6

Hversu vel eða illa finnst þér verkalýðshreyfingin standa sig í því að berjast fyrir hagsmunum félagsmanna sinna?



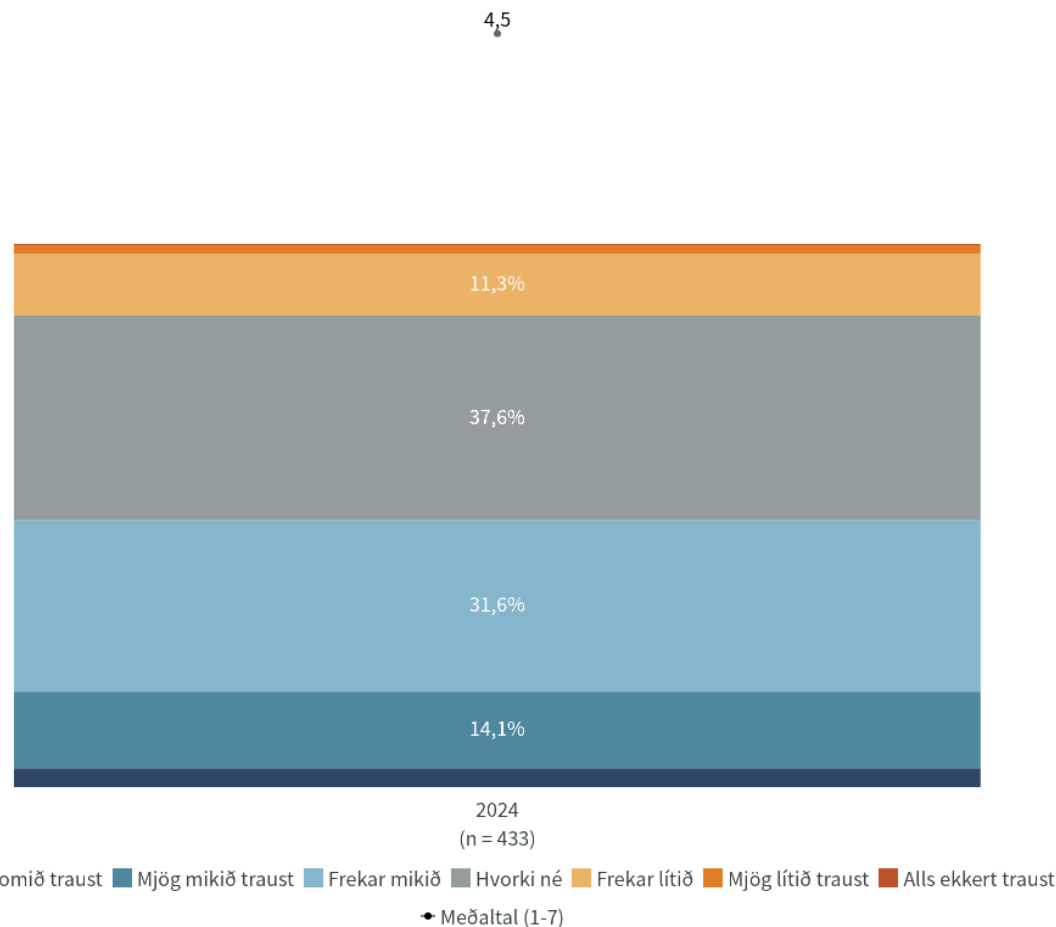
Niðurstöður eru ekki birtar ef n<6

Hversu mikið eða lítið traust berð þú til ASÍ?



Nýjasta mæling

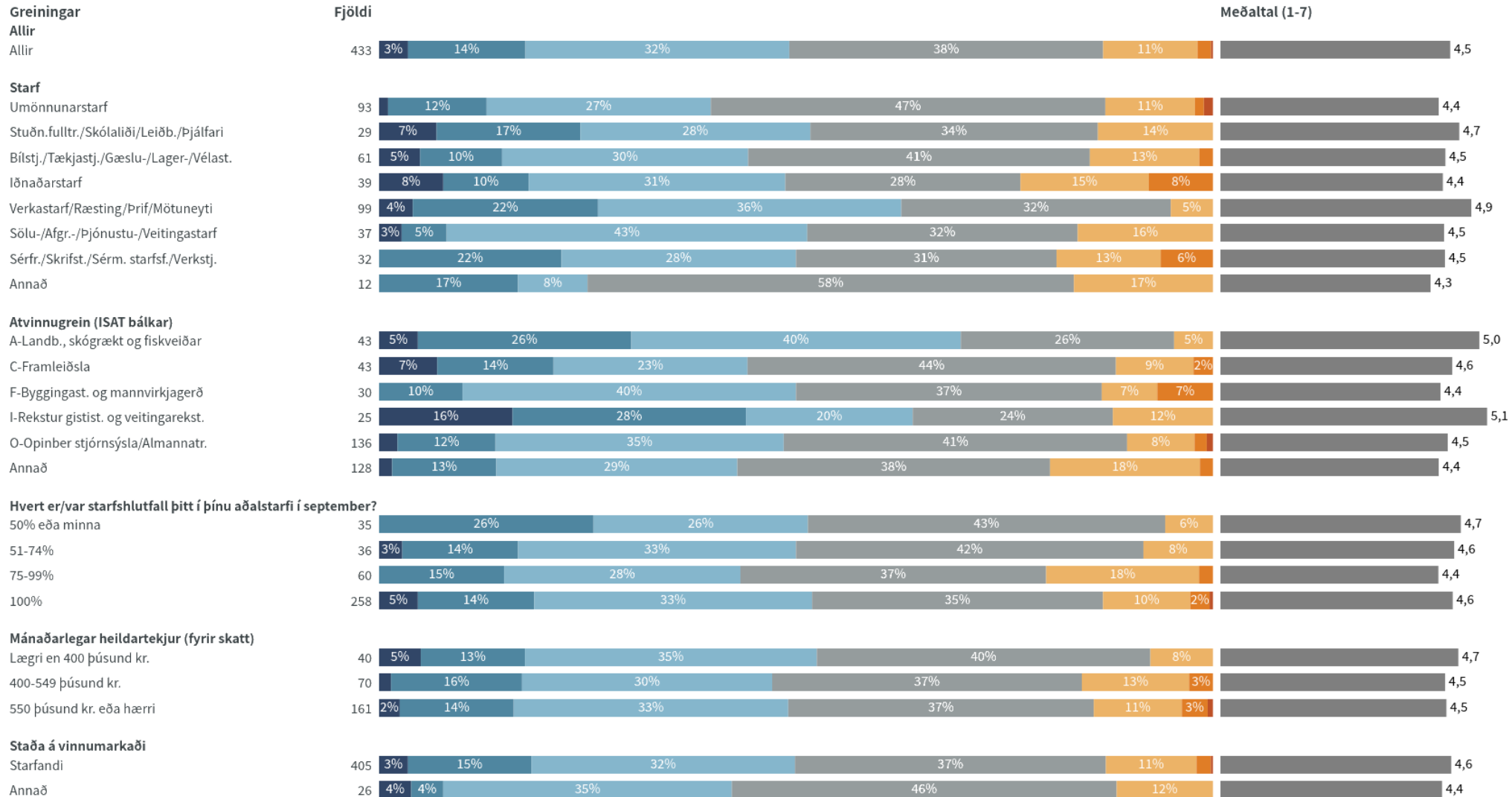
	Fjöldi	% +/-
Fullkomið traust (7)	15	3,5 1,7
Mjög mikið traust (6)	61	14,1 3,3
Frekar mikið (5)	137	31,6 4,4
Hvorki né (4)	163	37,6 4,6
Frekar lítið (3)	49	11,3 3,0
Mjög lítið traust (2)	7	1,6 1,2
Alls ekkert traust (1)	1	0,2 0,5
Fjöldi svara	433	
Tóku afstöðu	433	78,4
Tóku ekki afstöðu	119	21,6
Fjöldi svarenda	552	100,0
Meðaltal	4,5	
Vikmörk ±	0,1	
Staðalfrávik	1,0	



Tímabil: Year

Niðurstöður eru ekki birtar ef n<6

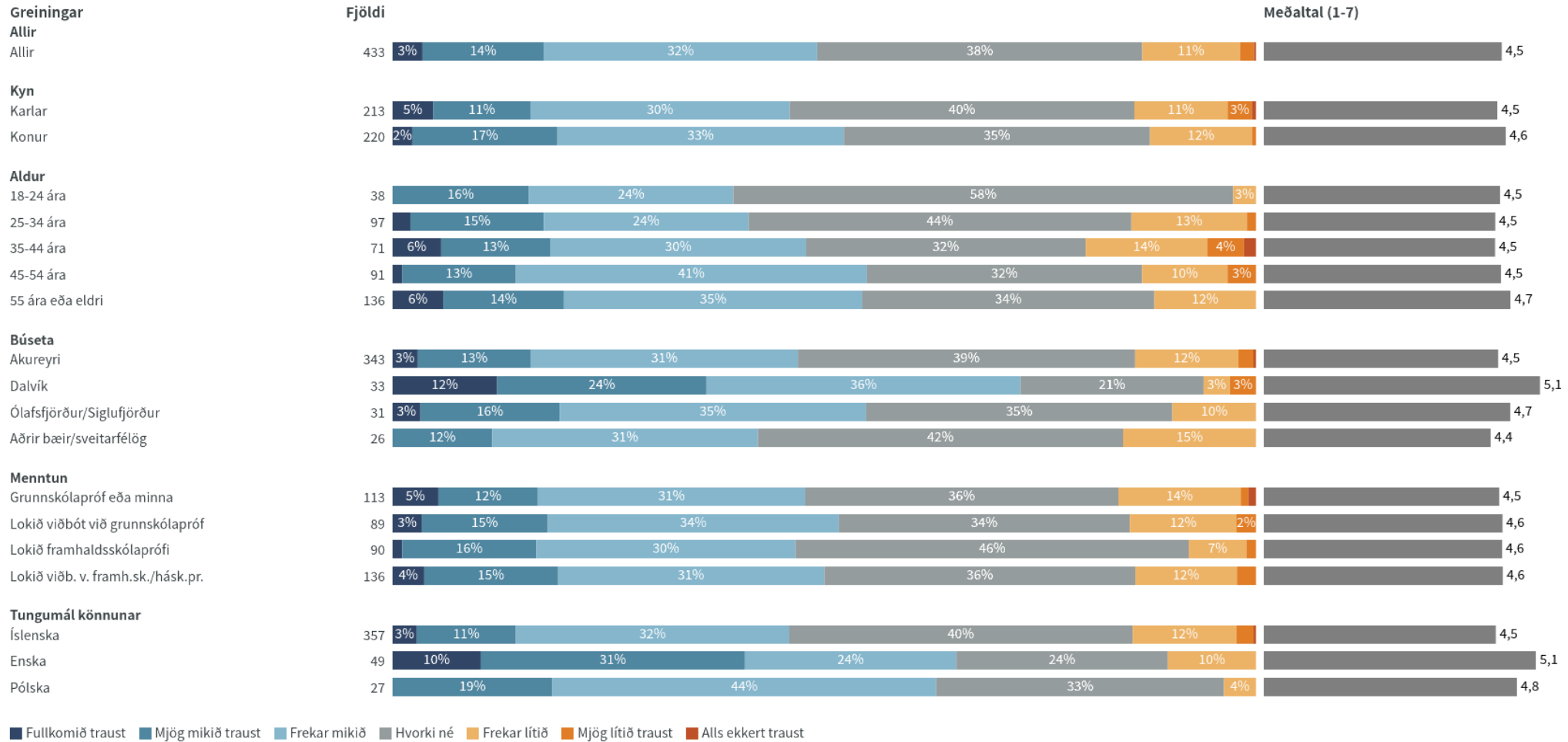
Hversu mikið eða lítið traust berð þú til ASÍ?



■ Fullkomið traust ■ Mjög mikið traust ■ Frekar mikið ■ Hvorki né ■ Frekar lítið ■ Mjög lítið traust ■ Alls ekkert traust

Niðurstöður eru ekki birtar ef n<6

Hversu mikið eða lítið traust berð þú til ASÍ?



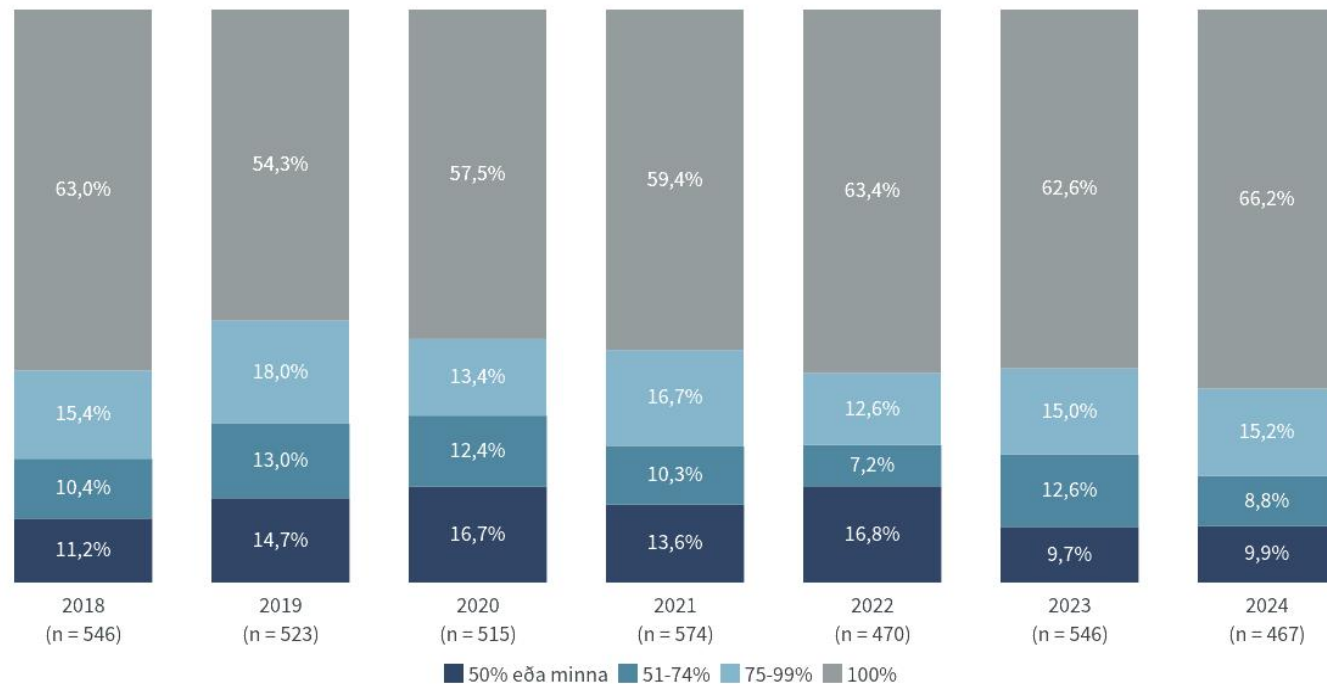
Niðurstöður eru ekki birtar ef n<6

Hvert er/var starfshlutfall þitt í þínu aðalstarfi í september?



Nýjasta mæling

	Fjöldi	% +/-
50% eða minna	46	9,9 2,7
51-74%	41	8,8 2,6
75-99%	71	15,2 3,3
100%	309	66,2 4,3
Fjöldi svara	467	
Tóku afstöðu	467	91,7
Tóku ekki afstöðu	42	8,3
Fjöldi aðspurðra	509	100,0
Spurð	509	92,2
Ekki spurð	43	7,8
Fjöldi svarenda	552	100,0



Tímabil: Year

Niðurstöður eru ekki birtar ef n<6

Hvert er/var starfshlutfall þitt í þínu aðalstarfi í september?



Greiningar

Allir

Allir

Starf

Umönnunarstarf

Stuðn.fulltr./Skólaliði/Leiðb./Þjálfari

Bílstj./Tækjastj./Gæslu-/Lager-/Vélast.

Iðnaðarstarf

Verkastarf/Ræsting/Prif/Mötuneyti

Sölu-/Afgr.-/Þjónustu-/Veitingastarf

Sérfr./Skrifst./Sérm. starfsf./Verkstj.

Annað

Atvinnugrein (ISAT bálkar)

A-Landb., skógrækt og fiskveiðar

C-Framleiðsla

F-Byggingast. og mannvirkjagerð

I-Rekstur gistist. og veitingarekst.

O-Opinber stjórnýsla/Almannatr.

Annað

Hvert er/var starfshlutfall þitt í þínu aðalstarfi í september?

50% eða minna

51-74%

75-99%

100%

Mánaðarlegar heildartekjur (fyrir skatt)

Lægrí en 400 þúsund kr.


400-549 þúsund kr.

550 þúsund kr. eða hærrí

Staða á vinnumarkaði

Starfandi

Fjöldi



■ 50% eða minna ■ 51-74% ■ 75-99% ■ 100%

Niðurstöður eru ekki birtar ef n<6

Hvert er/var starfshlutfall þitt í þínu aðalstarfi í september?



Greiningar

Allir

Allir

Kyn

Karlar

Konur

Aldur

18-24 ára

25-34 ára

35-44 ára

45-54 ára

55 ára eða eldri

Búseta

Akureyri

Dalvík

Ólafsfjörður/Siglufjörður

Aðrir bæir/sveitarfélög

Menntun

Grunnskólapróf eða minna

Lokið viðbót við grunnskólapróf

Lokið framhaldsskólaprófi

Lokið viðb. v. framh.sk./hásk.pr.

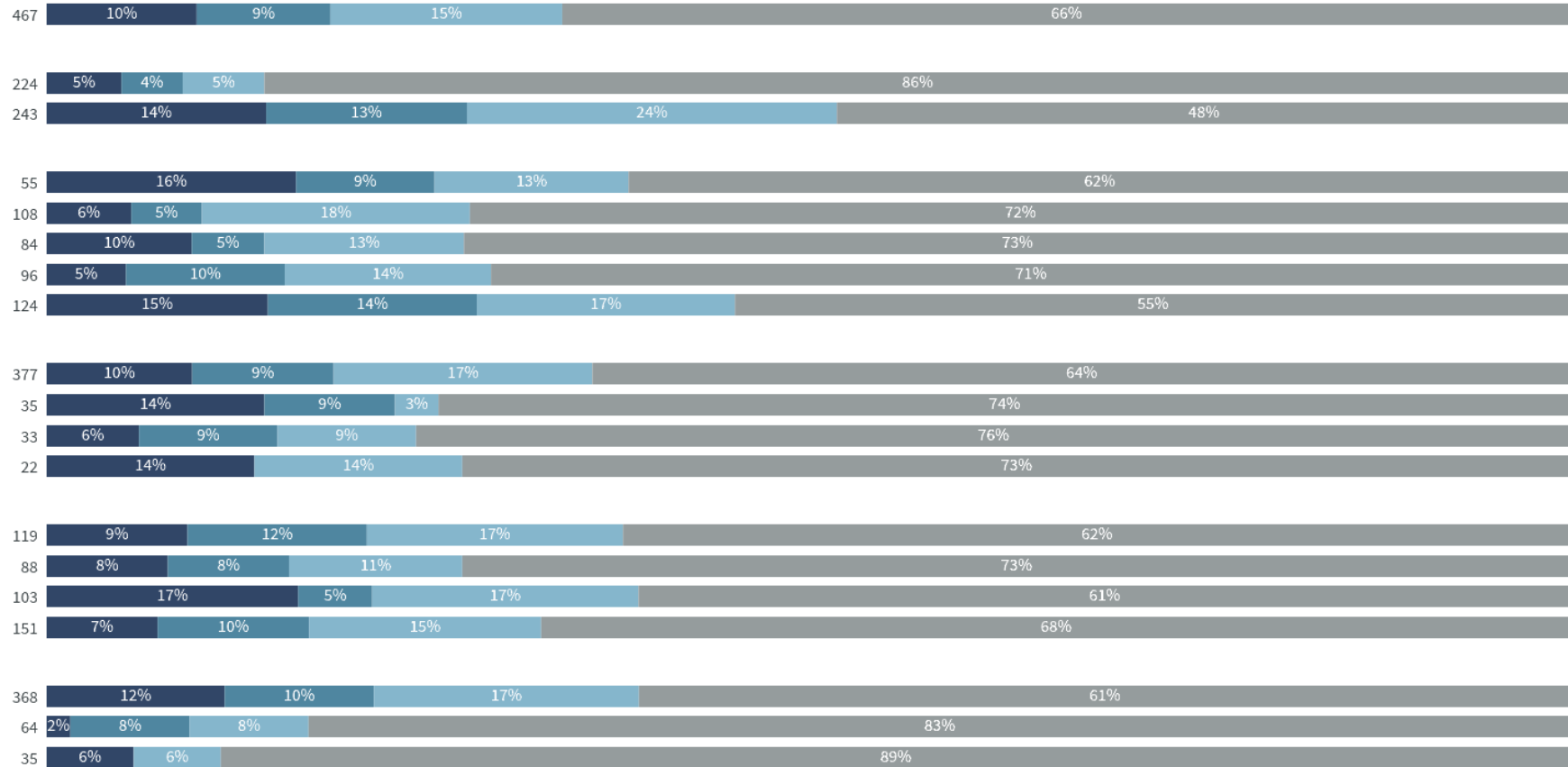
Tungumál könnunar

Íslenska

Enska

Pólska

Fjöldi



■ 50% eða minna ■ 51-74% ■ 75-99% ■ 100%

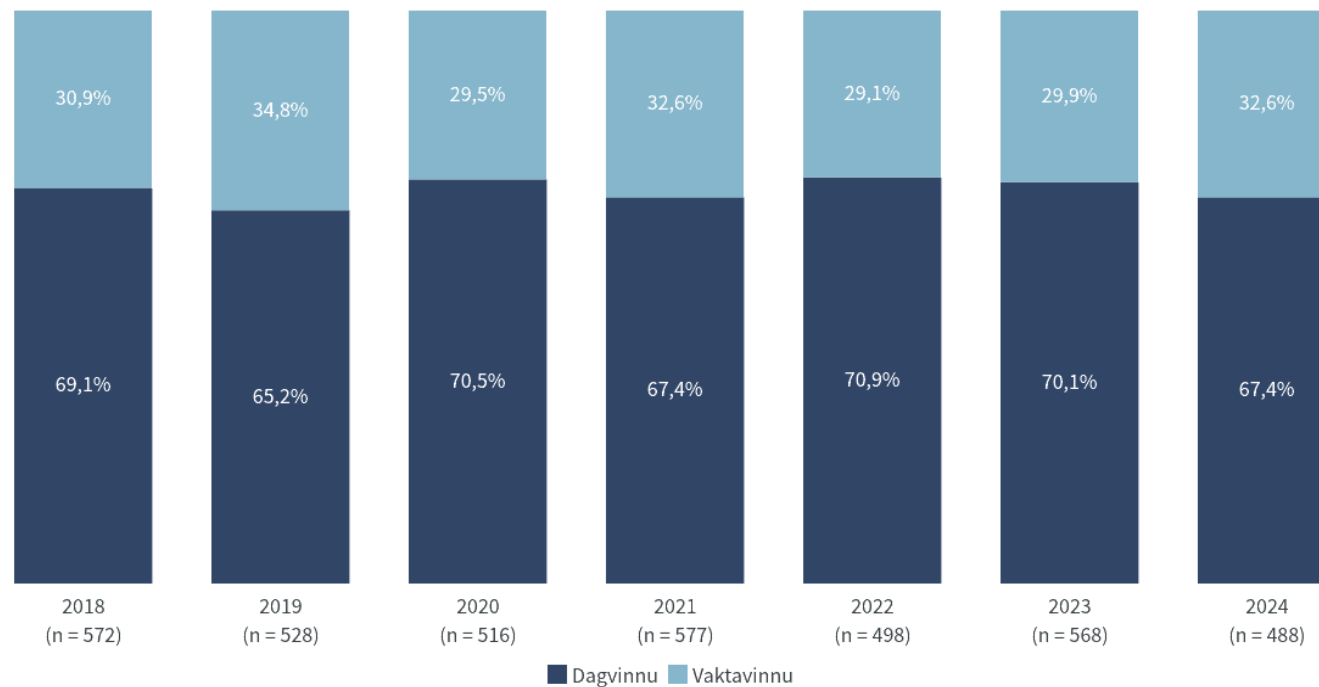
Niðurstöður eru ekki birtar ef n<6

Vinnur þú dagvinnu eða vaktavinnu í aðalstarfi þínu?



Nýjasta mæling

	Fjöldi	% +/-
Dagvinnu	329	67,4 4,2
Vaktavinnu	159	32,6 4,2
Fjöldi svara	488	
Tóku afstöðu	488	95,9
Tóku ekki afstöðu	21	4,1
Fjöldi aðspurðra	509	100,0
Spurð	509	92,2
Ekki spurð	43	7,8
Fjöldi svarenda	552	100,0



Tímabil: Year


Niðurstöður eru ekki birtar ef n<6

Vinnur þú dagvinnu eða vaktavinnu í aðalstarfi þínu?



■ Dagvinnu ■ Vaktavinnu
 Niðurstöður eru ekki birtar ef n<6

Vinnur þú dagvinnu eða vaktavinnu í aðalstarfi þínu?



Niðurstöður eru ekki birtar ef n<6

Hvað vannstu margar klukkustundir í aðalstarfi þínu að meðaltali á viku í september? - Fólk í fullu starfi

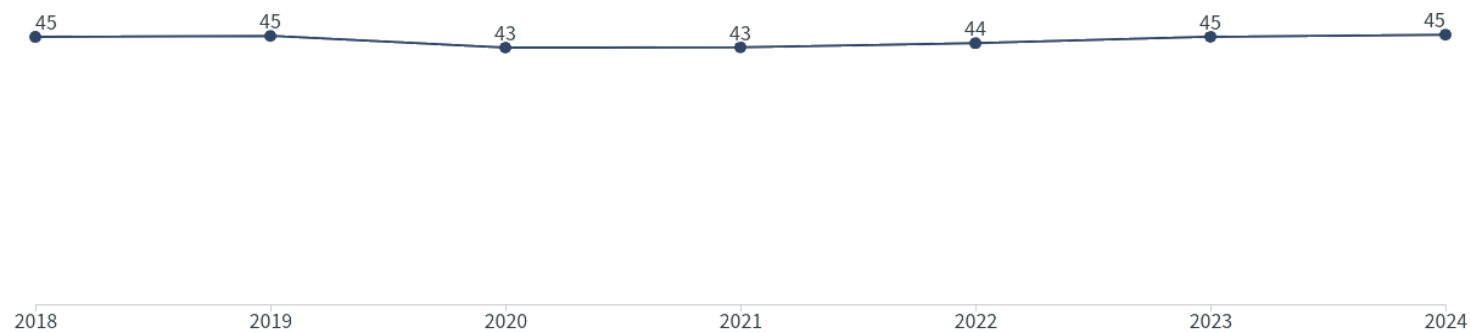


Nýjasta mæling

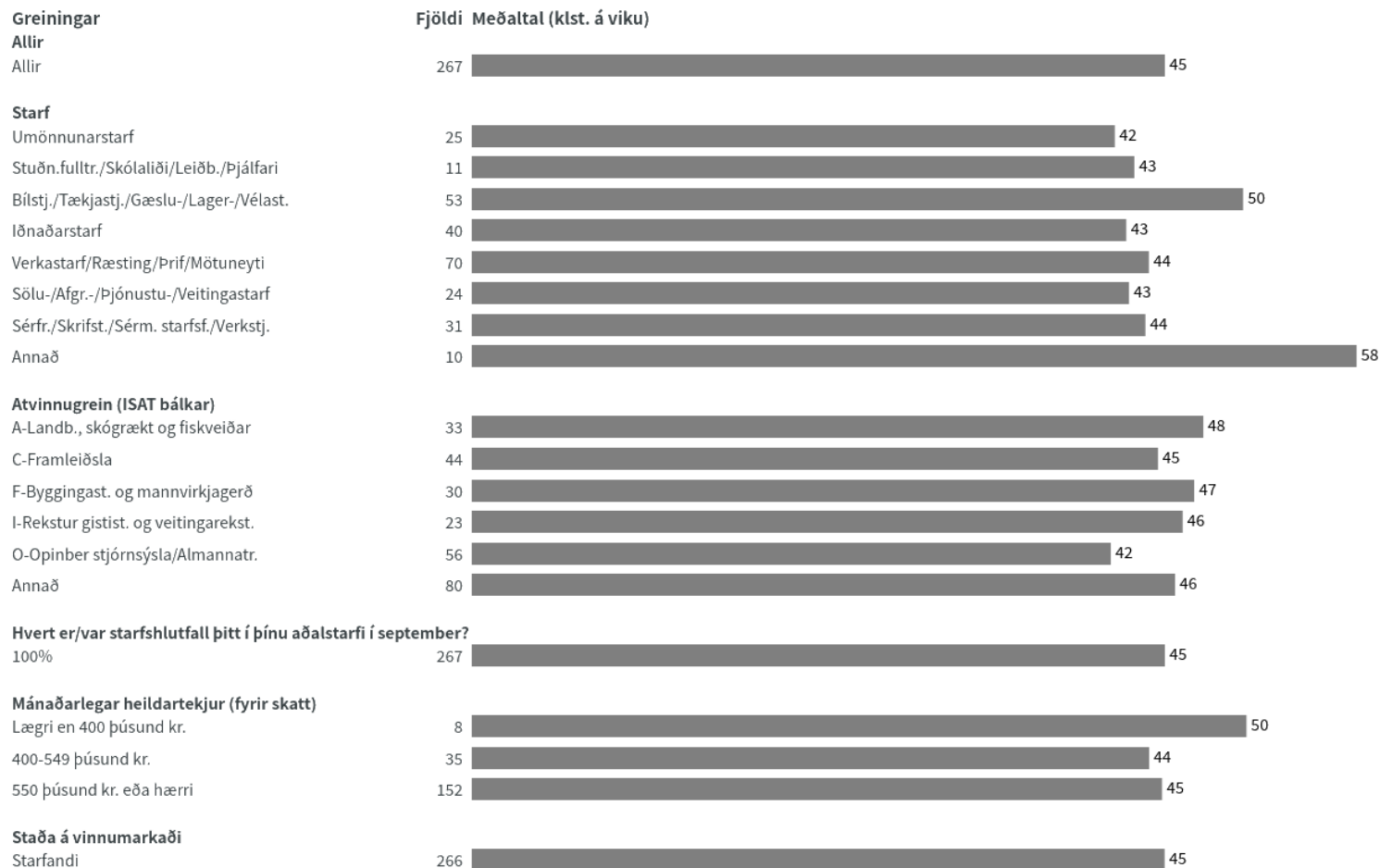
	Fjöldi	%	+/-
Færri en 40 tíma	51	19,1	4,7
40 tíma	78	29,2	5,5
41-45 tíma	45	16,9	4,5
46-50 tíma	52	19,5	4,8
Fleiri en 50 tíma	41	15,4	4,3
Fjöldi svara	267		
Tóku afstöðu	267	52,5	
Ekki í fullu starfi	200	39,3	
Tóku ekki afstöðu	42	8,3	
Fjöldi aðspurðra	509	100,0	
Spurð	509	92,2	
Ekki spurð	43	7,8	
Fjöldi svarenda	552	100,0	

Niðurstöður eru ekki birtar ef n<6

■ Meðaltal (klst. á viku)

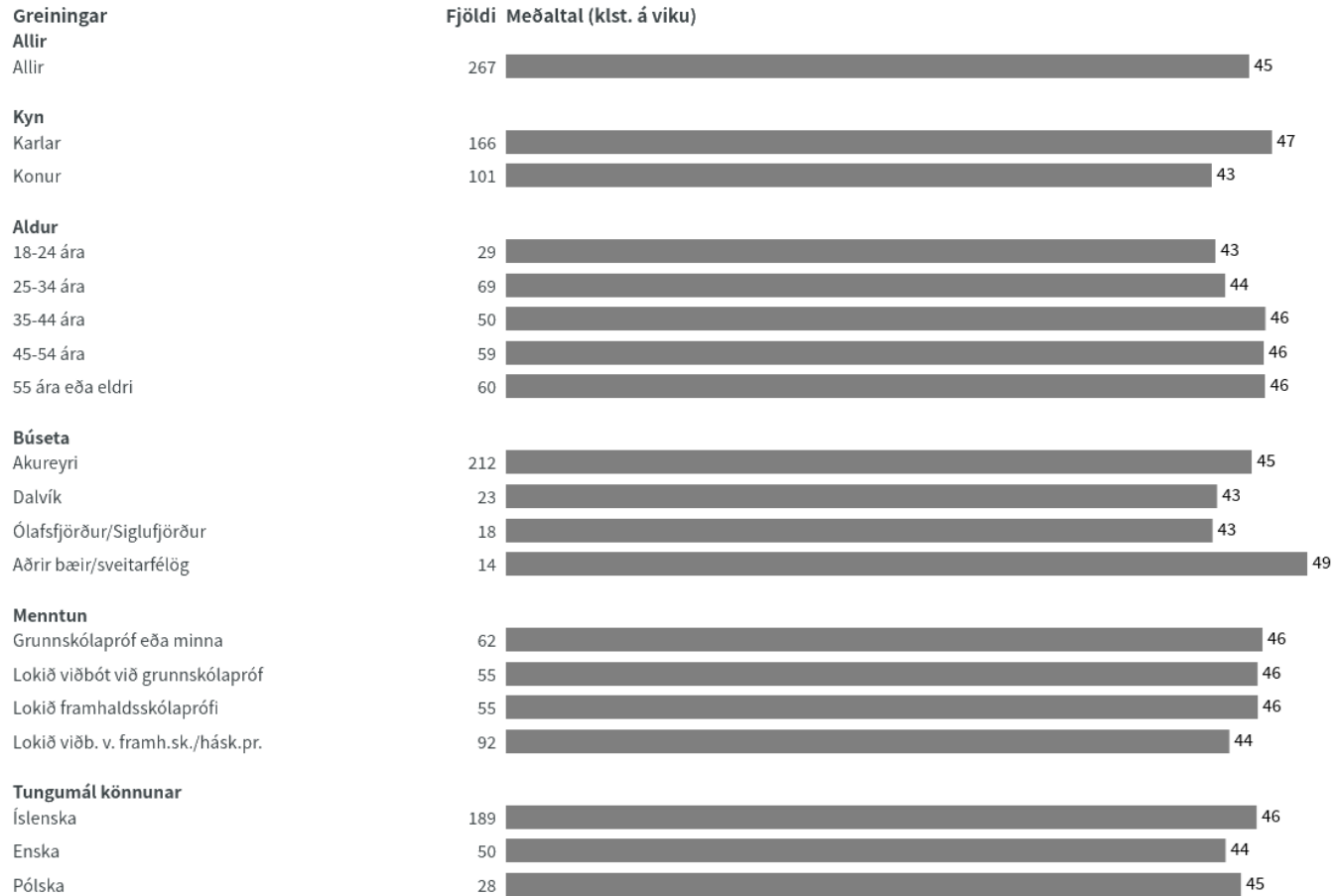


Hvað vannstu margar klukkustundir í aðalstarfi þínu að meðaltali á viku í september? - Fólk í fullu starfi



Niðurstöður eru ekki birtar ef n<6

Hvað vannstu margar klukkustundir í aðalstarfi þínu að meðaltali á viku í september? - Fólk í fullu starfi



Niðurstöður eru ekki birtar ef n<6

Hversu marga yfirvinnutíma vannst þú í þínu aðalstarfi að meðaltali á viku í september? - Fólk í fullu starfi



Nýjasta mæling

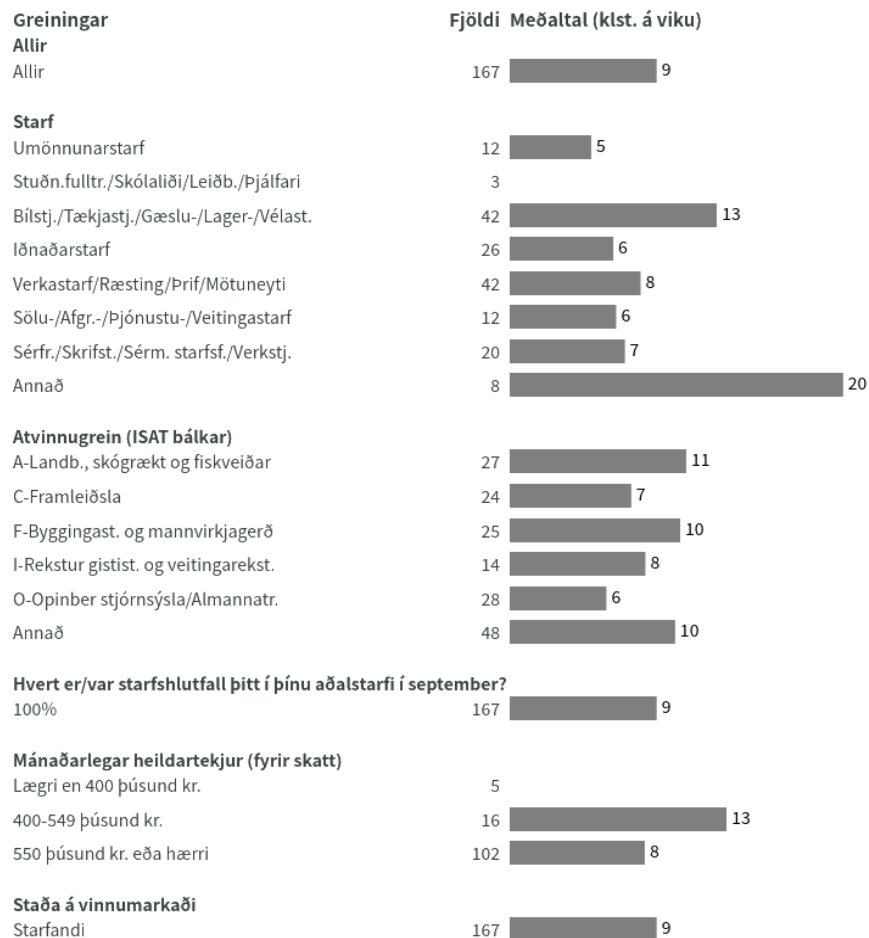
	Fjöldi	% +/-
5 klst. eða færri	79	47,3 7,6
6-9 klst.	22	13,2 5,1
10-19 klst.	43	25,7 6,6
20 klst. eða fleiri	23	13,8 5,2
Fjöldi svara	167	
Tóku afstöðu	167	32,8
Vann ekki yfirvinnu	82	16,1
Ekki í fullu starfi	200	39,3
Tóku ekki afstöðu	60	11,8
Fjöldi aðspurðra	509	100,0
Spurð	509	92,2
Ekki spurð	43	7,8
Fjöldi svarenda	552	100,0

■ Meðaltal (klst. á viku)



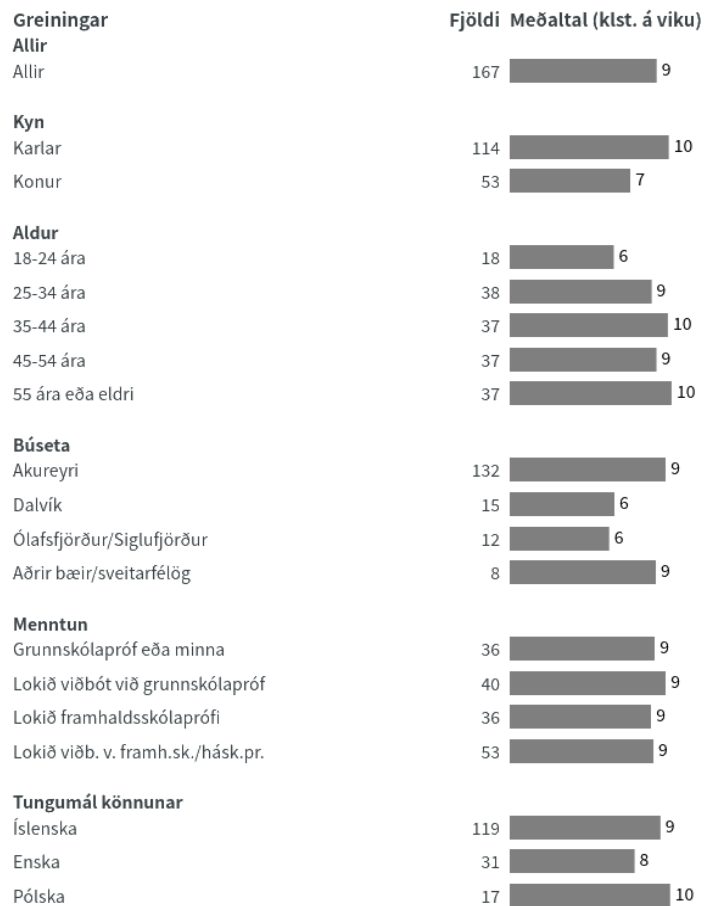
Niðurstöður eru ekki birtar ef n<6

Hversu marga yfirvinnutíma vannst þú í þínu aðalstarfi að meðaltali á viku í september? - Fólk í fullu starfi



Niðurstöður eru ekki birtar ef n<6

Hversu marga yfirvinnutíma vannst þú í þínu aðalstarfi að meðaltali á viku í september? - Fólk í fullu starfi



Niðurstöður eru ekki birtar ef n<6

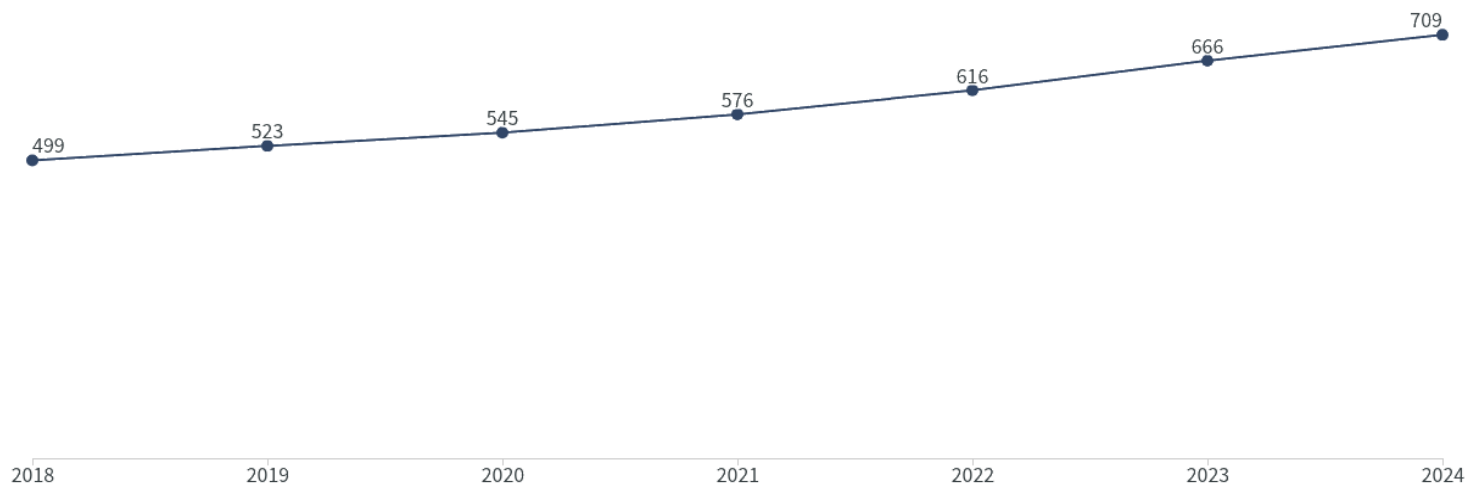
Hver voru heildarlaun þín fyrir skatta í þínu aðalstarfi fyrir september (laun greidd í byrjun október)? Heildarlaun eru allar greiðslur, grunnlaun/dagvinnulaun, yfirvinna, vaktaálag, bónus, fatastyrkur og aðrar greiðslur.



Nýjasta mæling


	Fjöldi	% +/-
400-499 þúsund kr.	24	9,3 3,5
500-599 þúsund kr.	60	23,3 5,2
600-699 þúsund kr.	52	20,2 4,9
700 þúsund kr. eða hærri	122	47,3 6,1
Fjöldi svara	258	
Tóku afstöðu	258	50,7
Í lægra en 70% starfshlutfalli	65	12,8
Tóku ekki afstöðu	186	36,5
Fjöldi aðspurðra	509	100,0
Spurð	509	92,2
Ekki spurð	43	7,8
Fjöldi svarenda	552	100,0

■ Meðaltal í þúsundum kr.



Niðurstöður eru ekki birtar ef n<6

Hver voru heildarlaun þín fyrir skatta í þínu aðalstarfi fyrir september (laun greidd í byrjun október)? Heildarlaun eru allar greiðslur, grunnlaun/dagvinnulaun, yfirvinna, vaktaálag, bónus, fatastyrkur og aðrar greiðslur.



Niðurstöður eru ekki birtar ef n<6

Hver voru heildarlaun þín fyrir skatta í þínu aðalstarfi fyrir september (laun greidd í byrjun október)?

Heildarlaun eru allar greiðslur, grunnlaun/dagvinnulaun, yfirvinna, vaktaálag, bónus, fatastyrkur og aðrar greiðslur.



Niðurstöður eru ekki birtar ef n<6

Hver voru dagvinnulaun/grunnlaun þín fyrir september (laun greidd í byrjun október) í þínu aðalstarfi? Hér er átt við grunnlaun eða dagvinnulaun fyrir skatta. Ekki er átt við greiðslur fyrir yfirvinnu, álag, bónusa eða önnur hlunnindi.

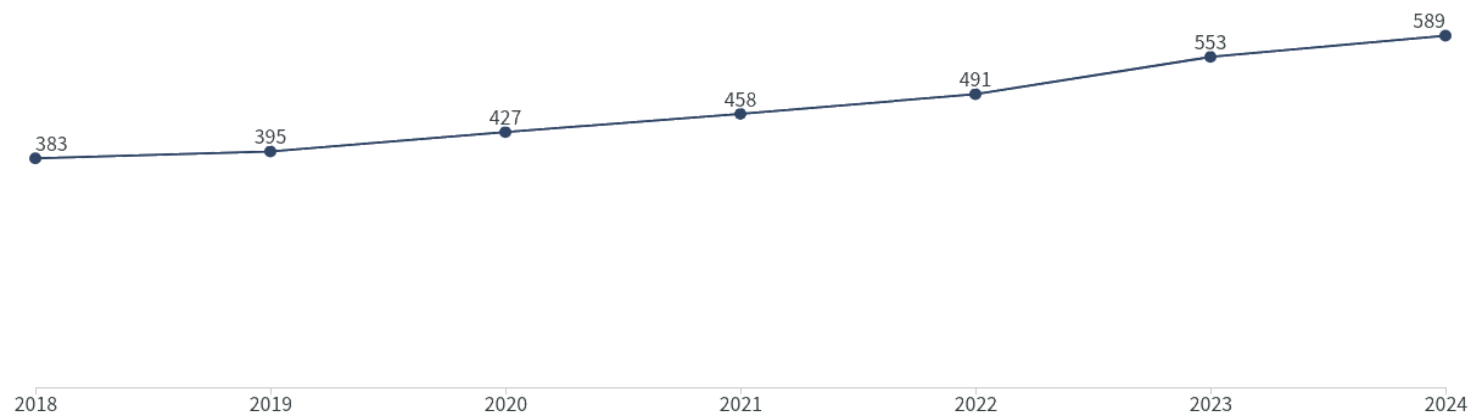


Nýjasta mæling

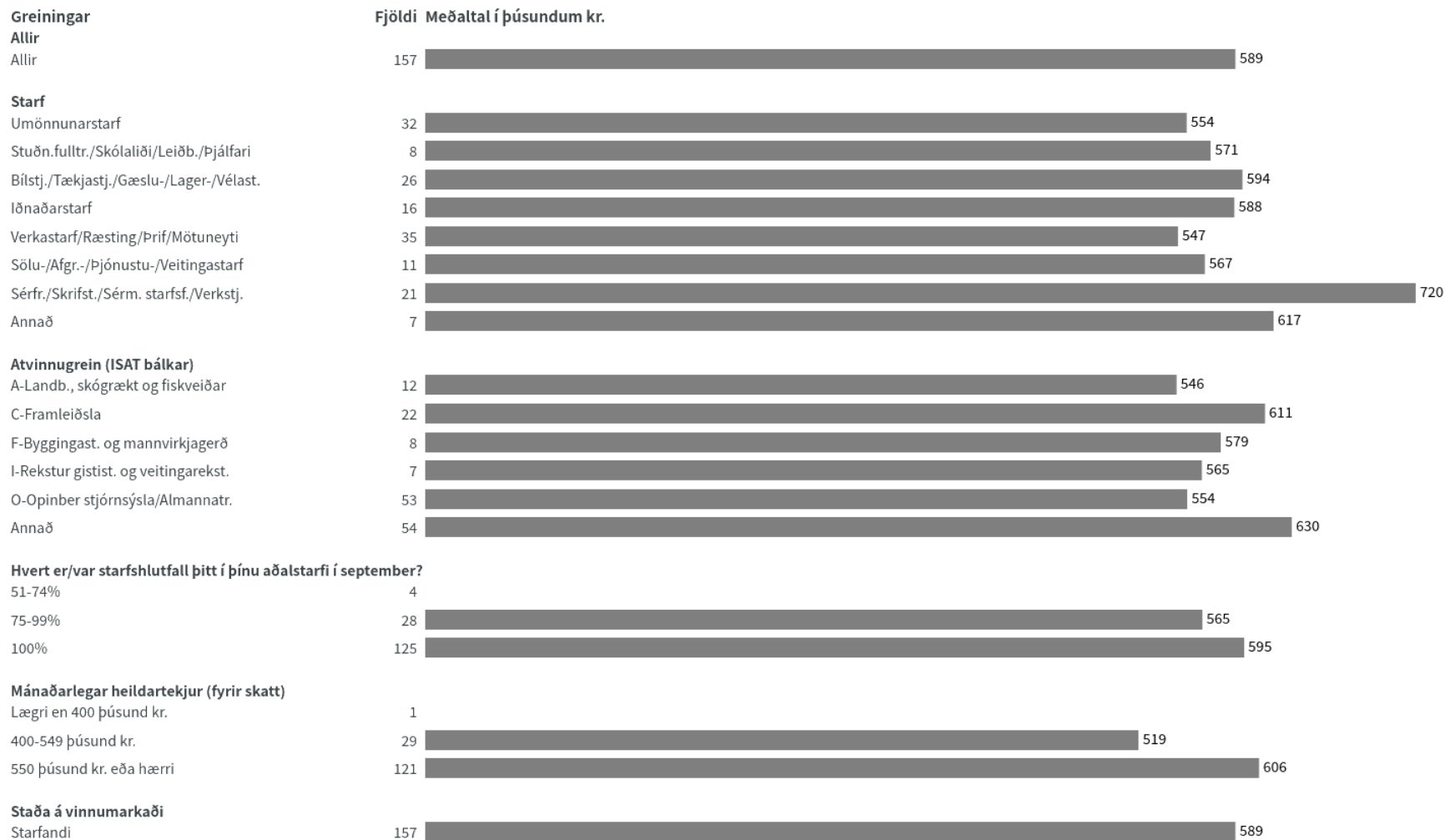
	Fjöldi	% +/-
400-499 þúsund kr.	31	19,7 6,2
500-599 þúsund kr.	68	43,3 7,8
600 þúsund kr. eða hærri	58	36,9 7,5
Fjöldi svara	157	
Tóku afstöðu	157	30,8
Í lægra en 70% starfshlutfalli	65	12,8
Tóku ekki afstöðu	287	56,4
Fjöldi aðspurðra	509	100,0
Spurð	509	92,2
Ekki spurð	43	7,8
Fjöldi svarenda	552	100,0

Niðurstöður eru ekki birtar ef n<6

■ Meðaltal í þúsundum kr.




Hver voru dagvinnulaun/grunnlaun þín fyrir september (laun greidd í byrjun október) í þínu aðalstarfi? Hér er átt við grunnlaun eða dagvinnulaun fyrir skatta. Ekki er átt við greiðslur fyrir yfirvinnu, álag, bónusa eða önnur hlunnindi.



Niðurstöður eru ekki birtar ef n<6

Hver voru dagvinnulaun/grunnlaun þín fyrir september (laun greidd í byrjun október) í þínu aðalstarfi? Hér er átt við grunnlaun eða dagvinnulaun fyrir skatta. Ekki er átt við greiðslur fyrir yfirvinnu, álag, bónusa eða önnur hlunnindi.



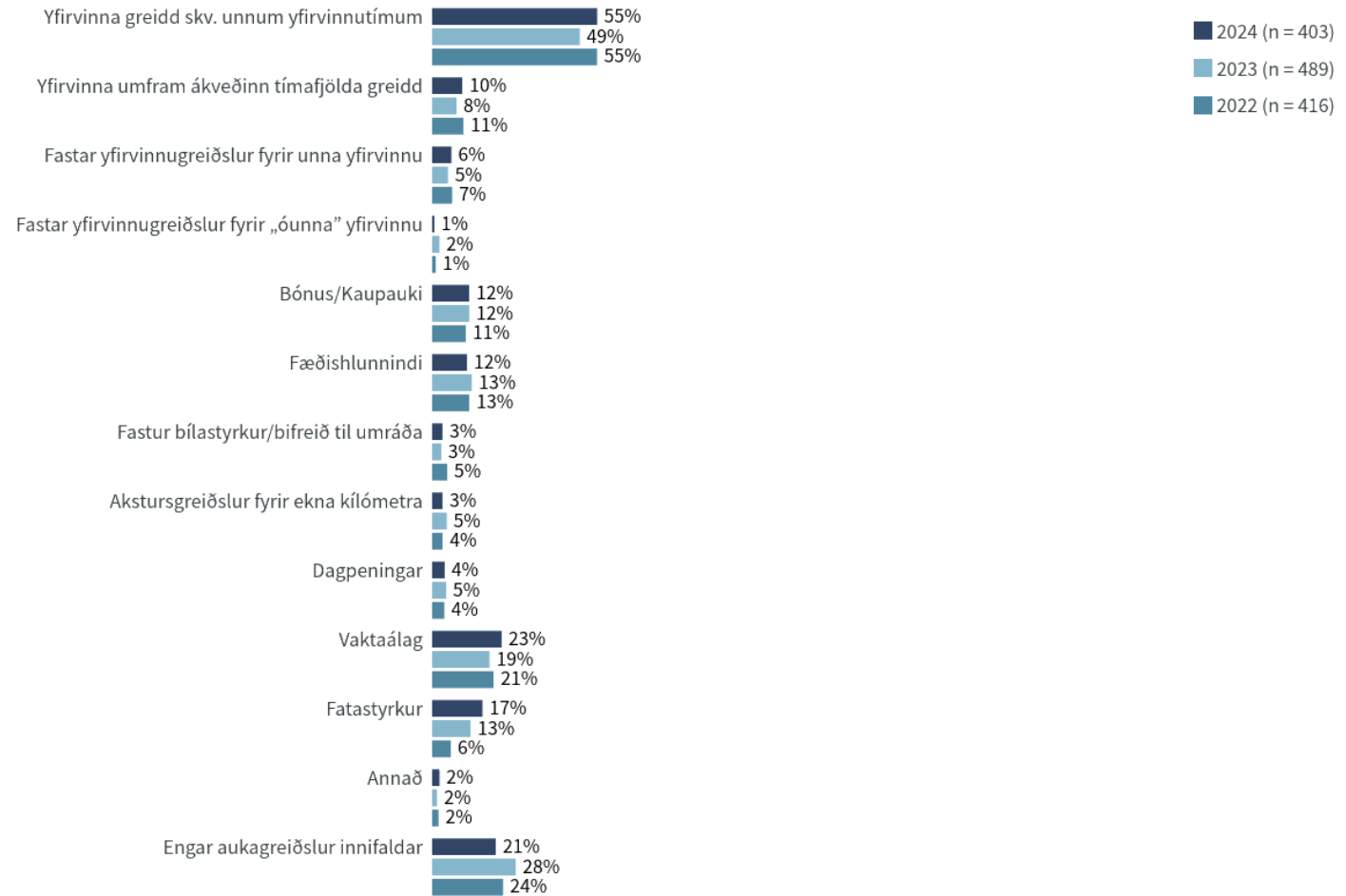
Niðurstöður eru ekki birtar ef n<6

Hvað er innifalið í heildarlaunum þínum?



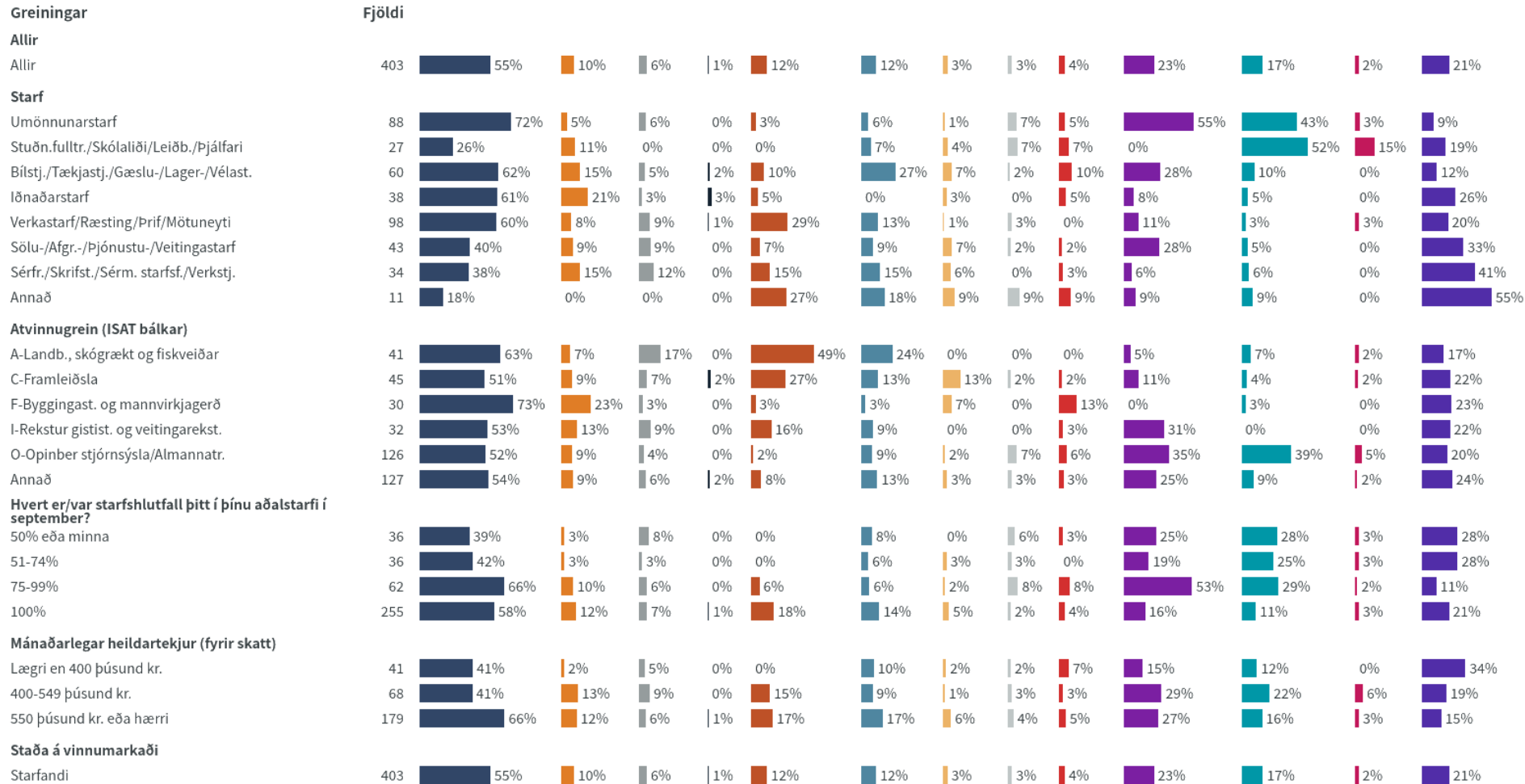
Nýjasta mæling

	Fjöldi	%	+/-
Yfirvinna greidd skv. unnum yfirvinnutímum	223	55,3	4,9
Vaktaálag	94	23,3	4,1
Fatastyrkur	68	16,9	3,7
Bónus/Kaupauki	50	12,4	3,2
Fæðishlunnindi	47	11,7	3,1
Yfirvinna umfram ákveðinn tímafjölda greidd	41	10,2	3,0
Fastar yfirvinnugreiðslur fyrir unna yfirvinnu	26	6,5	2,4
Dagpeningar	17	4,2	2,0
Fastur bílastyrkur/bifreið til umráða	14	3,5	1,8
Akstursgreiðslur fyrir ekna kílómetra	14	3,5	1,8
Fastar yfirvinnugreiðslur fyrir „óunna“ yfirvinnu	3	0,7	0,8
Annað	10	2,5	1,5
Engar aukagreiðslur innifaldar	86	21,3	4,0
Fjöldi svara	693		
Tóku afstöðu	403	79,2	
Tóku ekki afstöðu	106	20,8	
Fjöldi aðspurðra	509	100,0	
Spurð	509	92,2	
EKKI spurð	43	7,8	
Fjöldi svarenda	552	100,0	



Niðurstöður eru ekki birtar ef n<6

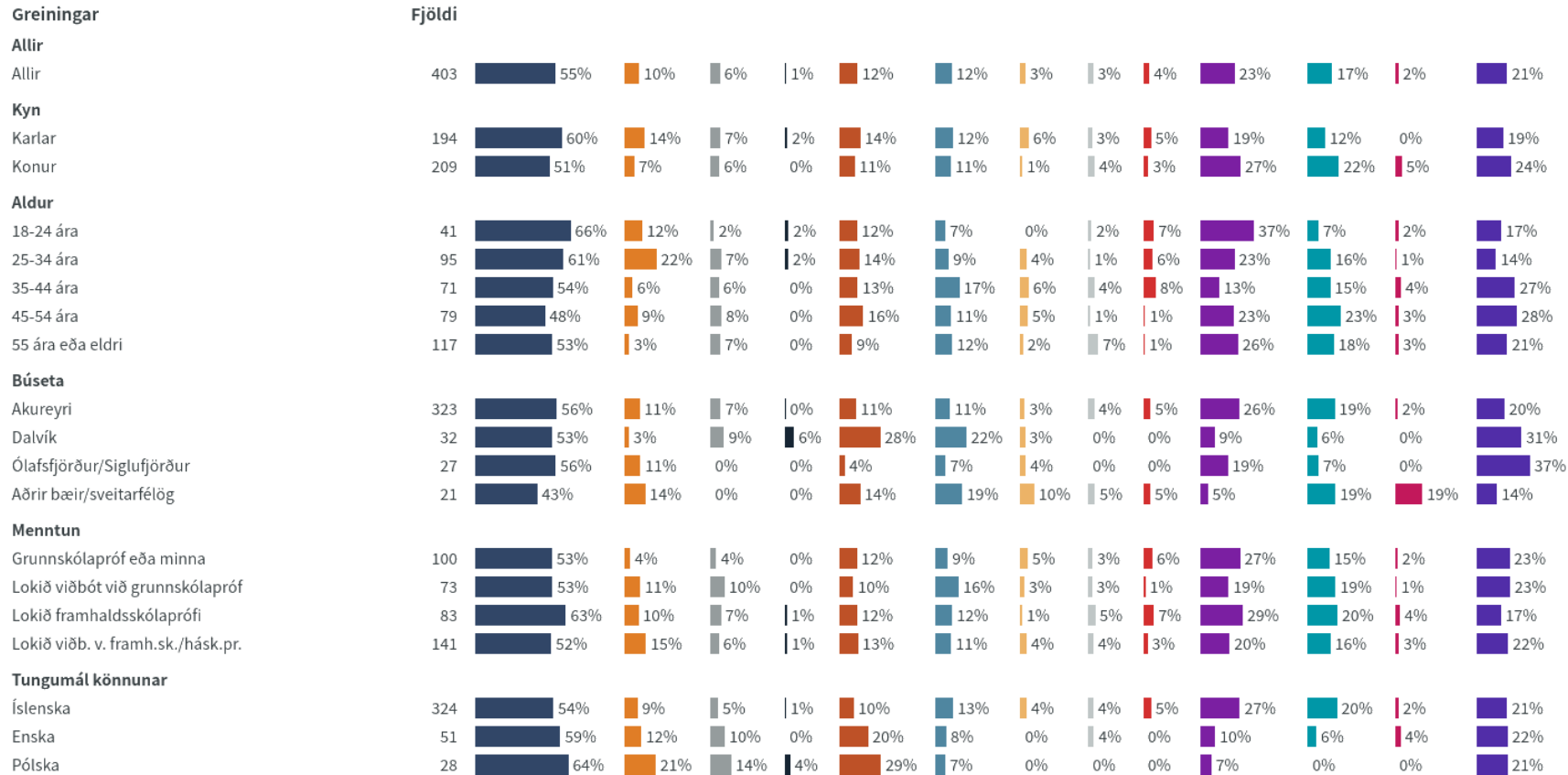
Hvað er innifalið í heildarlaunum þínum?



■ Yfirvinna greidd skv. unnum yfirvinnutímum ■ Yfirvinna umfram ákveðinn tímafjölda greidd ■ Fastar yfirvinnugreiðslur fyrir unna yfirvinnu ■ Fastar yfirvinnugreiðslur fyrir „óunna“ yfirvinnu ■ Bónus/Kaupauki ■ Fæðishlunnindi ■ Fastur bílastyrkur/bifreið til umráða ■ Akstursgreiðslur fyrir eigna kílómetra ■ Dagpeningar ■ Vaktaálag ■ Fatastyrkur ■ Annað ■ Engar aukagreiðslur innifaldar

Niðurstöður eru ekki birtar ef n<6

Hvað er innifalið í heildarlaunum þínum?



■ Yfirvinna greidd skv. unnum yfirvinnutímum ■ Yfirvinna umfram ákveðinn tímafjölda greidd ■ Fastar yfirvinnugreiðslur fyrir unna yfirvinnu ■ Fastar yfirvinnugreiðslur fyrir „óunna“ yfirvinnu ■ Bónus/Kaupauki ■ Fæðishlunnindi ■ Fastur bílastyrkur/bifreið til umráða ■ Akstursgreiðslur fyrir ekna kílómetra ■ Dagpeningar ■ Vaktaálag ■ Fatastyrkur ■ Annað ■ Engar aukagreiðslur innifaldar

Niðurstöður eru ekki birtar ef n<6

Hvert er fyrirkomulag launagreiðslna hjá þér?



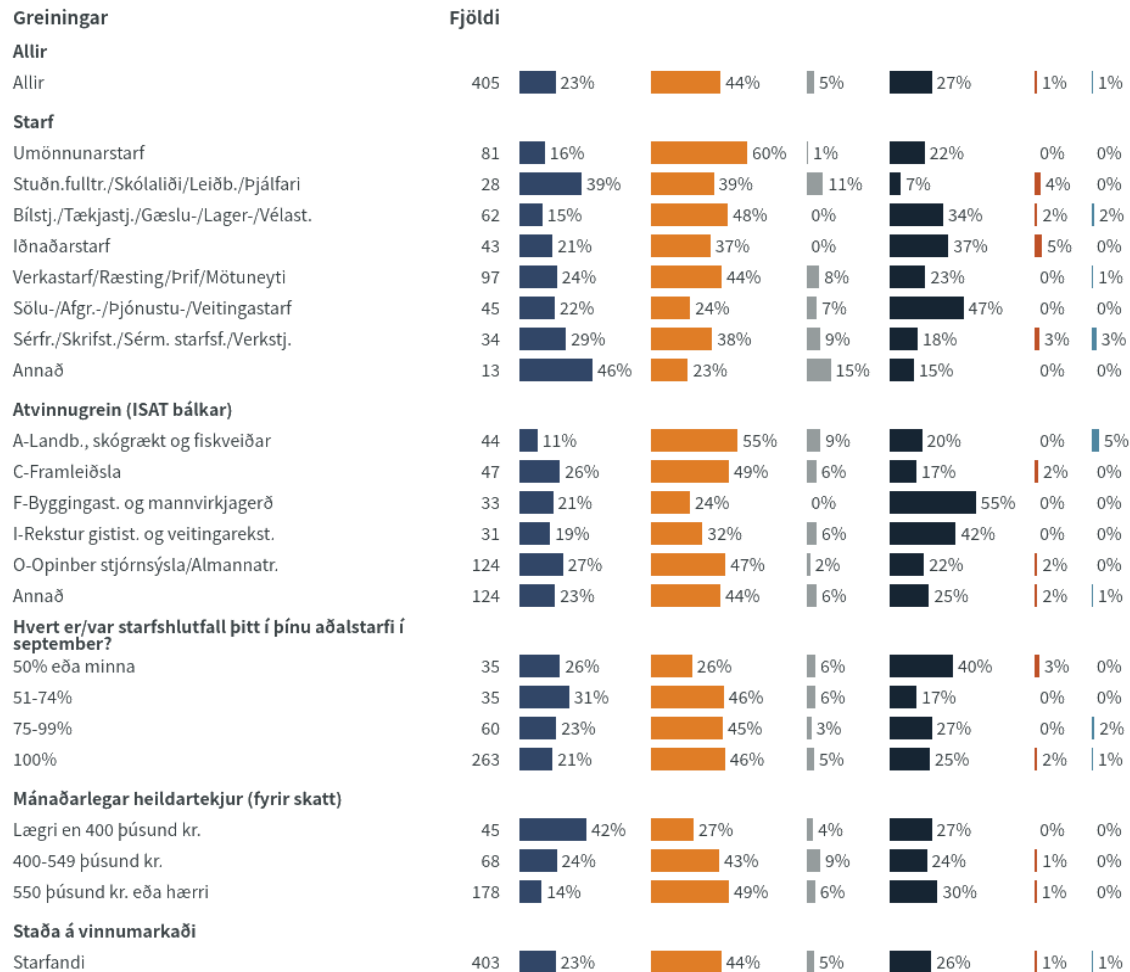
Nýjasta mæling

	Fjöldi	%	+/-
Grunnlaun með aukagreiðslum, svo sem yfirvinnu eða bónusum	177	43,7	4,8
Tímakaup – ólíkur taxti eftir tíma sólarhrings (dagvinnu/eftirvinnu)	108	26,7	4,3
Grunnlaun án aukagreiðslna	92	22,7	4,1
Pakkalaun – ein heildarupphæð er greidd fyrir alla vinnu, hvort sem það er dagvinna eða yfirvinna	20	4,9	2,1
Tímakaup - jafnaðarkaup – greitt sama kaup fyrir tíma, hvenær sólarhringsins sem unnið er	5	1,2	1,1
Ákvæðisvinna	3	0,7	0,8
Fjöldi svara	405		
Tóku afstöðu	405	79,6	
Tóku ekki afstöðu	104	20,4	
Fjöldi aðspurðra	509	100,0	
Spurð	509	92,2	
Ekki spurð	43	7,8	
Fjöldi svarenda	552	100,0	



Niðurstöður eru ekki birtar ef n<6

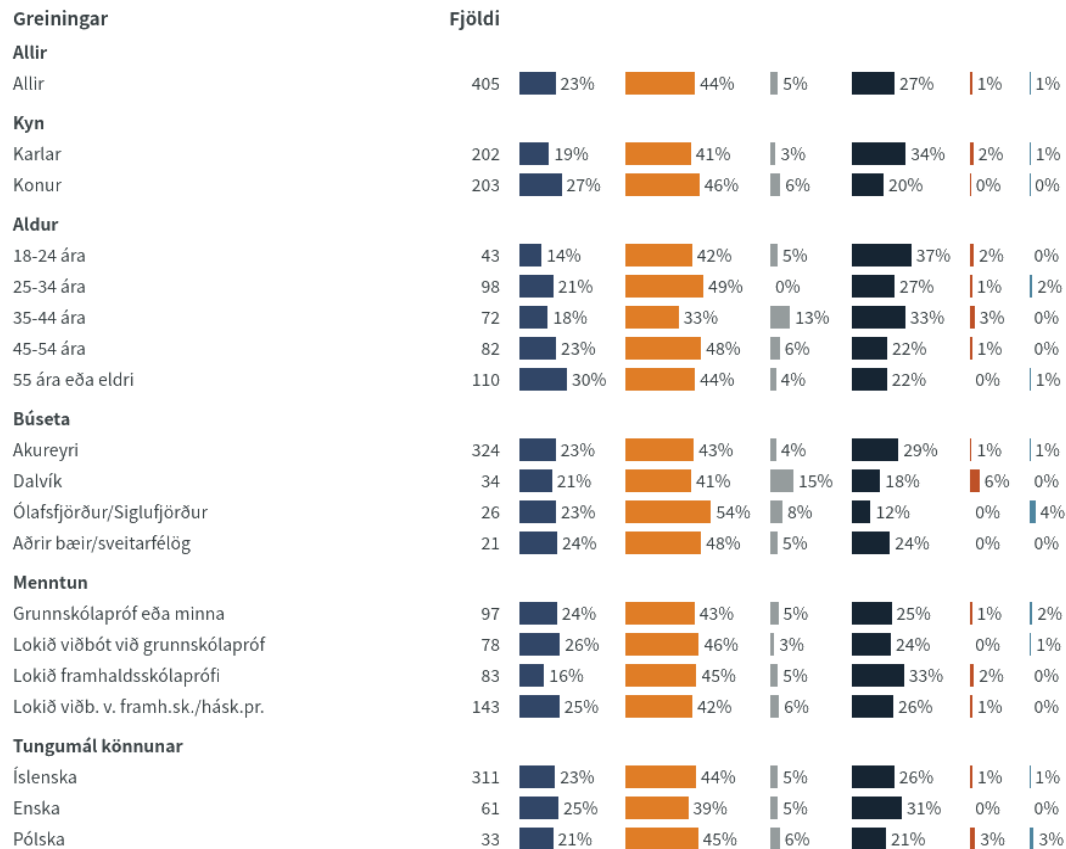
Hvert er fyrirkomulag launagreiðslna hjá þér?



■ Grunnlaun án aukagreiðslna ■ Grunnlaun með aukagreiðslum, svo sem yfirvinnu eða bónusum ■ Pakkalaun – ein heildarupphæð er greidd fyrir alla vinnu, hvort sem það er dagvinna eða yfirvinnu ■ Tímakaup – ólíkur taxti eftir tíma sólarhrings (dagvinnu/eftirvinnu) ■ Tímakaup - jafnaðarkaup – greitt sama kaup fyrir tíma, hvenær sólarhringsins sem unnið er ■ Ákvæðisvinna

Niðurstöður eru ekki birtar ef n<6

Hvert er fyrirkomulag launagreiðslna hjá þér?



■ Grunnlaun án aukagreiðslna ■ Grunnlaun með aukagreiðslum, svo sem yfirvinnu eða bónusum ■ Pakkalaun – ein heildarupphæð er greidd fyrir alla vinnu, hvort sem það er dagvinna eða yfirvinna ■ Tímakaup – ólíkur taxti eftir tíma sólarhrings (dagvinnu/eftirvinnu)

■ Tímakaup - jafnaðarkaup – greitt sama kaup fyrir tíma, hvenær sólarhringsins sem unnið er ■ Ákvæðisvinna

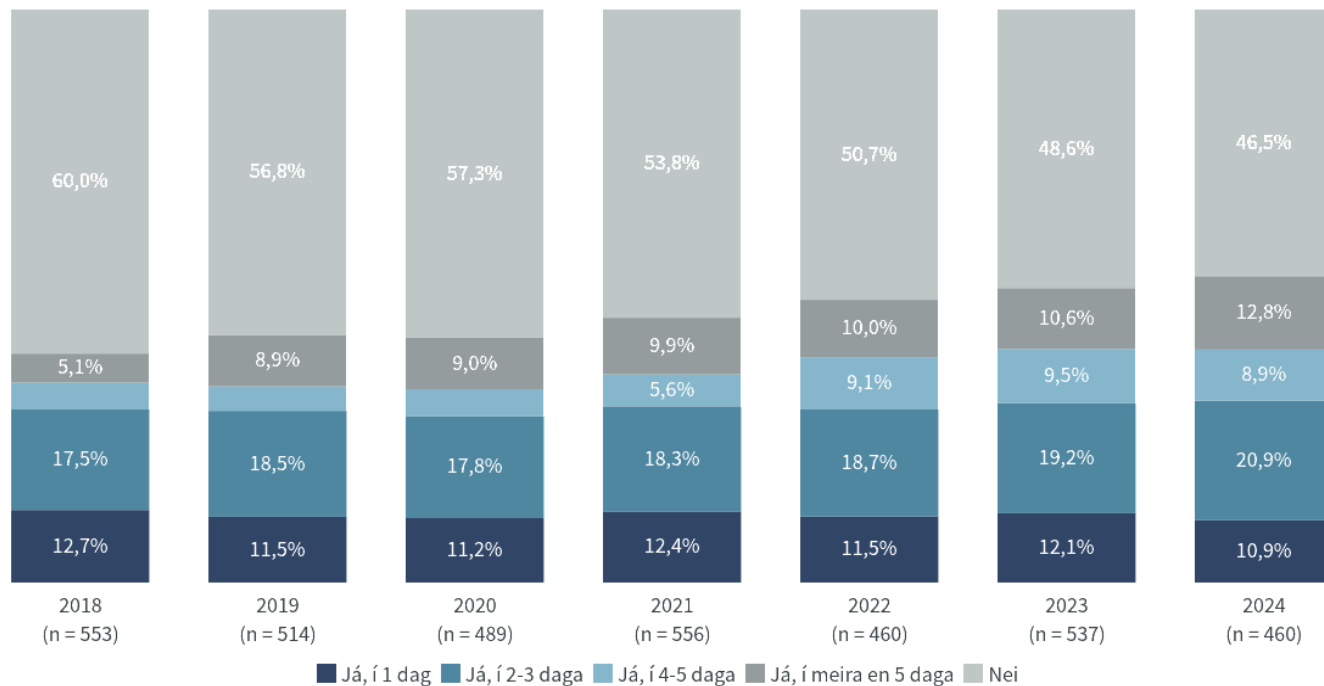
Niðurstöður eru ekki birtar ef n<6

Varst þú frá vinnu einn dag eða meira vegna eigin veikinda/vinnuslyss á síðustu 3 mánuðum?



Nýjasta mæling

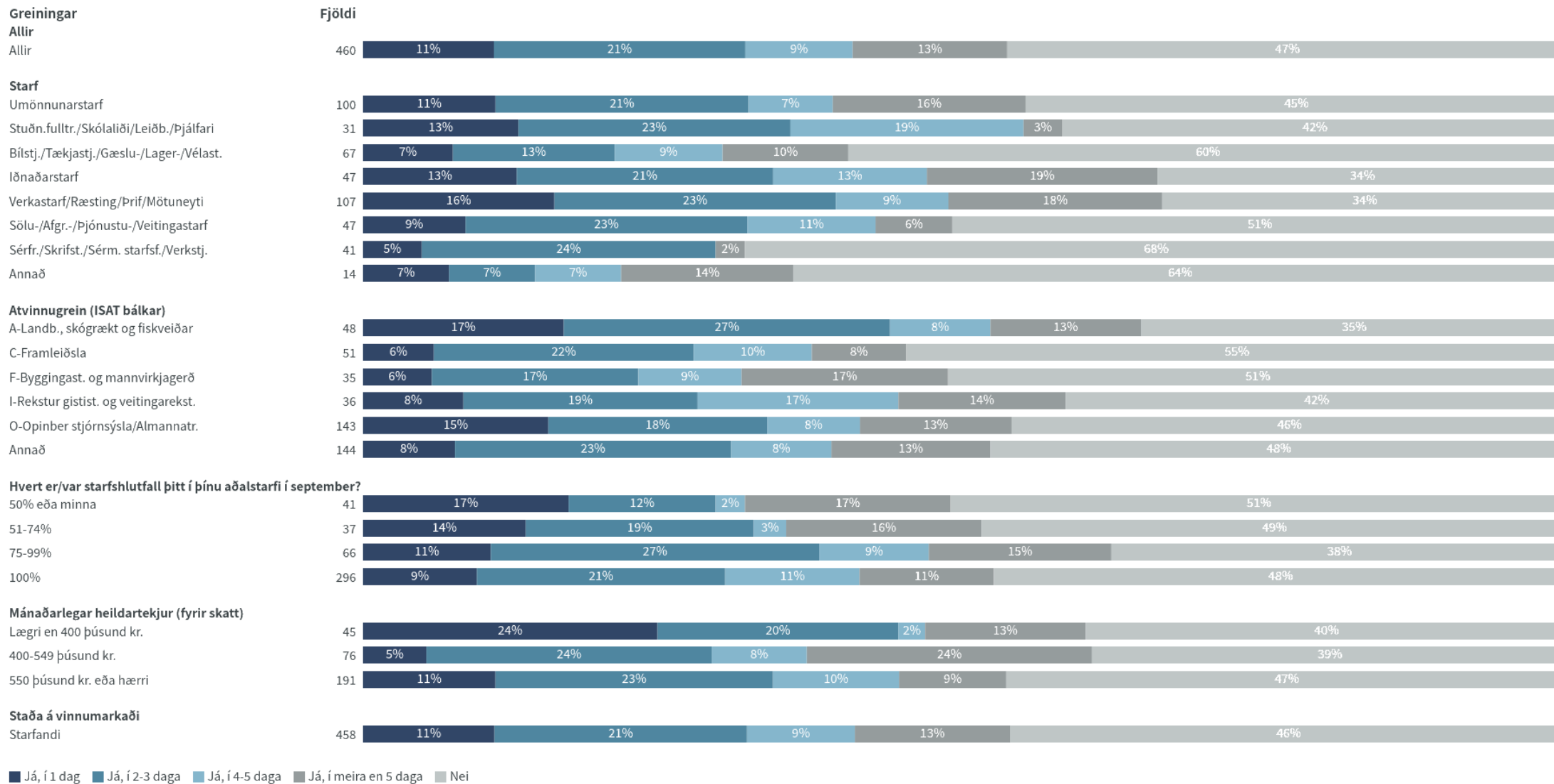
	Fjöldi	% +/-
Já, í 1 dag	50	10,9 2,8
Já, í 2-3 daga	96	20,9 3,7
Já, í 4-5 daga	41	8,9 2,6
Já, í meira en 5 daga	59	12,8 3,1
Nei	214	46,5 4,6
Fjöldi svara	460	
Tóku afstöðu	460	90,4
Tóku ekki afstöðu	49	9,6
Fjöldi aðspurðra	509	100,0
Spurð	509	92,2
Ekki spurð	43	7,8
Fjöldi svarenda	552	100,0



Tímabil: Year

Niðurstöður eru ekki birtar ef n<6

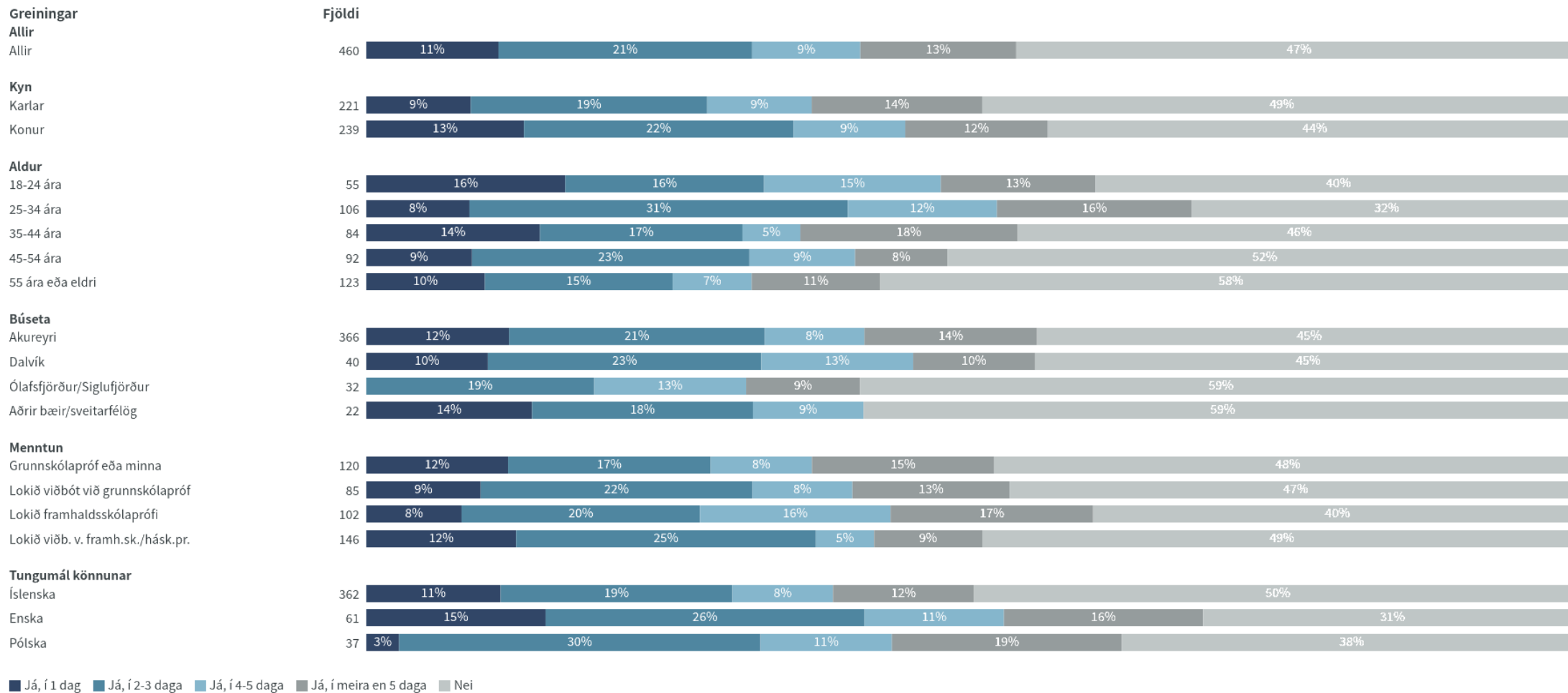
Varst þú frá vinnu einn dag eða meira vegna eigin veikinda/vinnuslyss á síðustu 3 mánuðum?



■ Já, í 1 dag ■ Já, í 2-3 daga ■ Já, í 4-5 daga ■ Já, í meira en 5 daga ■ Nei

Niðurstöður eru ekki birtar ef n<6

Varst þú frá vinnu einn dag eða meira vegna eigin veikinda/vinnuslyss á síðustu 3 mánuðum?



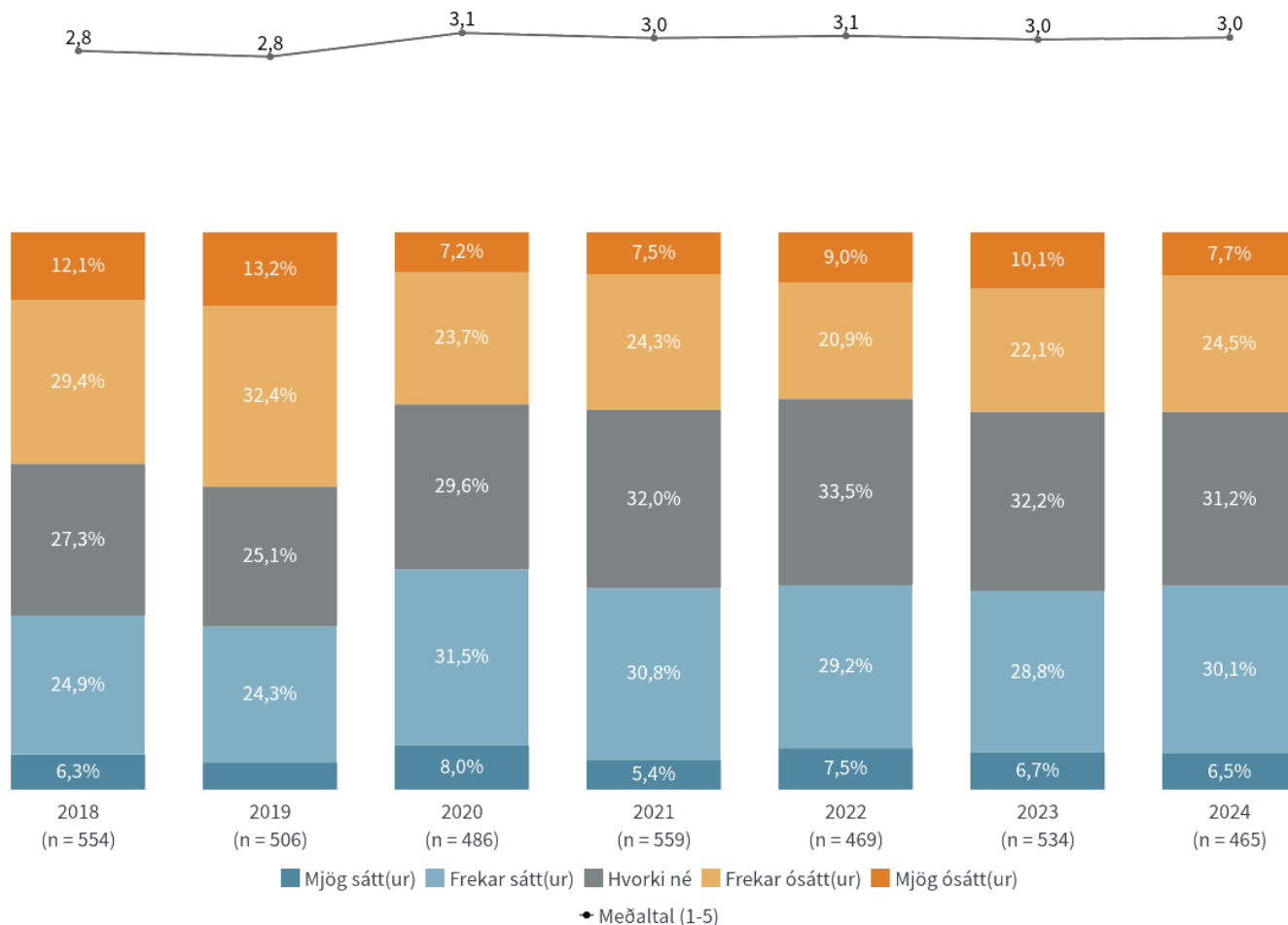
Niðurstöður eru ekki birtar ef n<6

Ert þú sátt(ur) eða ósátt(ur) við laun þín?



Nýjasta mæling

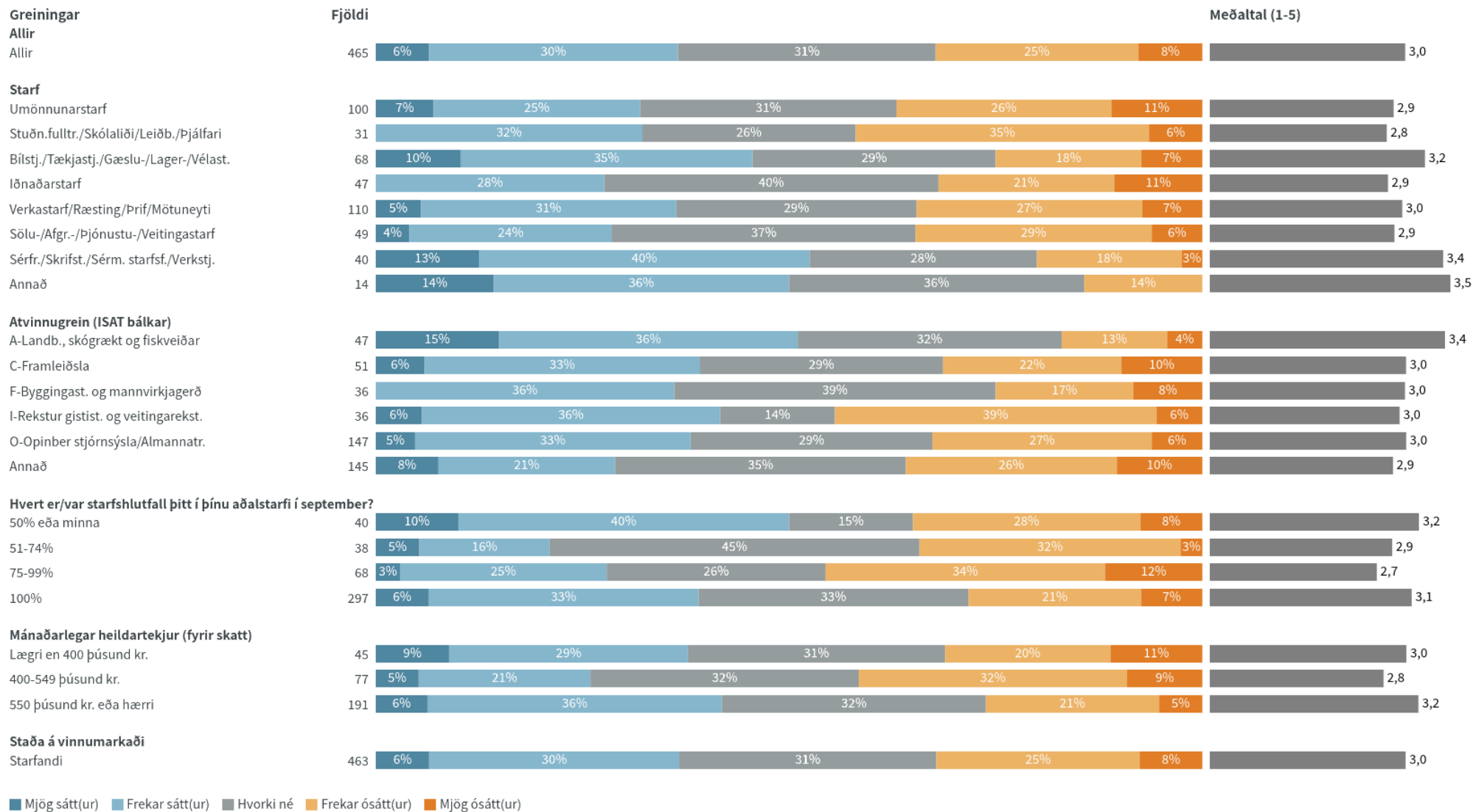
	Fjöldi	% +/-
Mjög sátt(ur) (5)	30	6,5 2,2
Frekar sátt(ur) (4)	140	30,1 4,2
Hvorki né (3)	145	31,2 4,2
Frekar ósátt(ur) (2)	114	24,5 3,9
Mjög ósátt(ur) (1)	36	7,7 2,4
Fjöldi svara	465	
Tóku afstöðu	465	91,4
Tóku ekki afstöðu	44	8,6
Fjöldi aðspurðra	509	100,0
Spurð	509	92,2
Ekkí spurð	43	7,8
Fjöldi svarenda	552	100,0
Meðaltal	3,0	
Vikmörk ±	0,1	
Staðalfrávik	1,1	



Tímabil: Year

Niðurstöður eru ekki birtar ef n<6

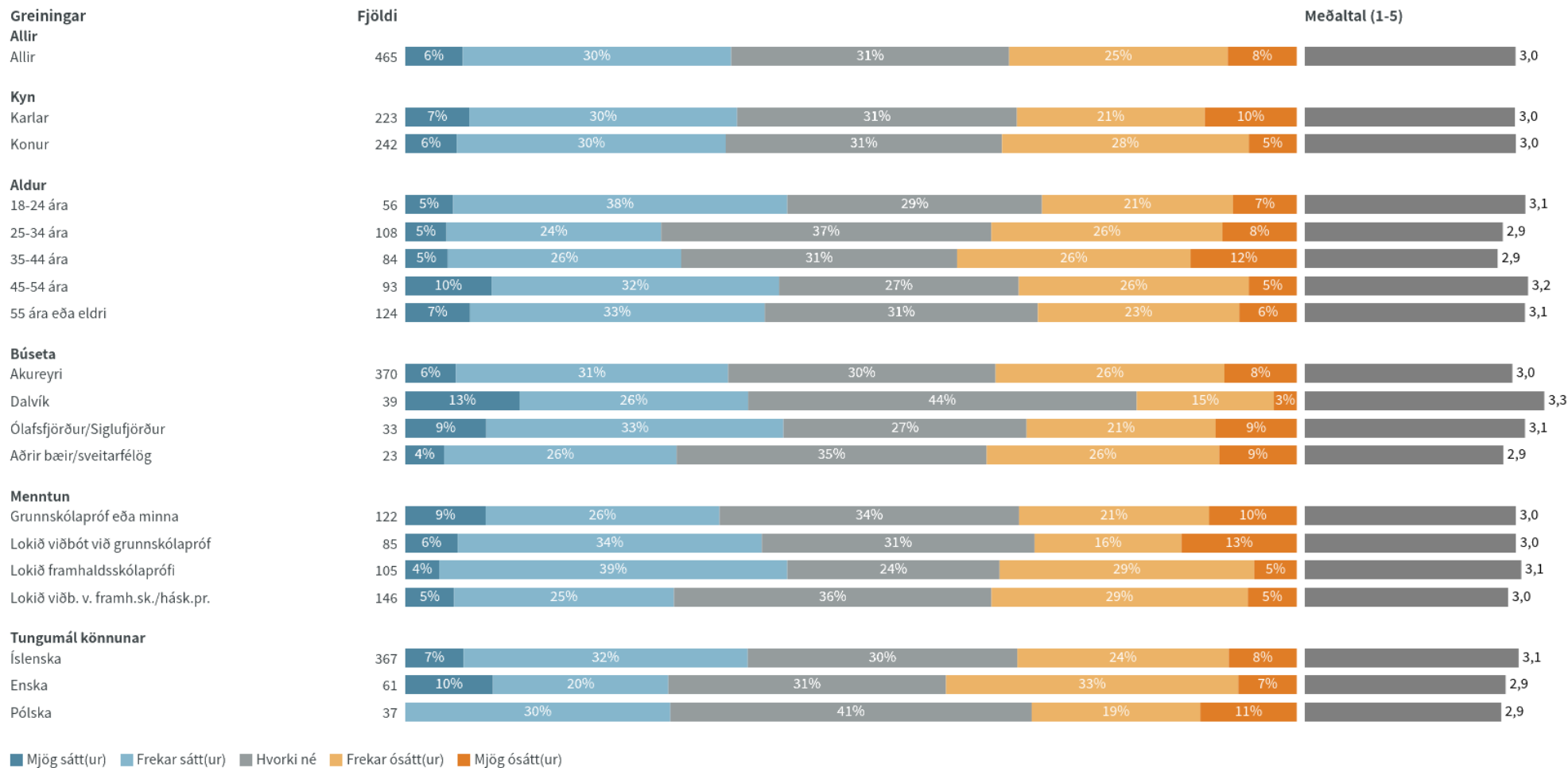
Ert þú sátt(ur) eða ósátt(ur) við laun þín?



■ Mjög sátt(ur) ■ Frekar sátt(ur) ■ Hvorki né ■ Frekar ósátt(ur) ■ Mjög ósátt(ur)

Niðurstöður eru ekki birtar ef n<6

Ert þú sátt(ur) eða ósátt(ur) við laun þín?



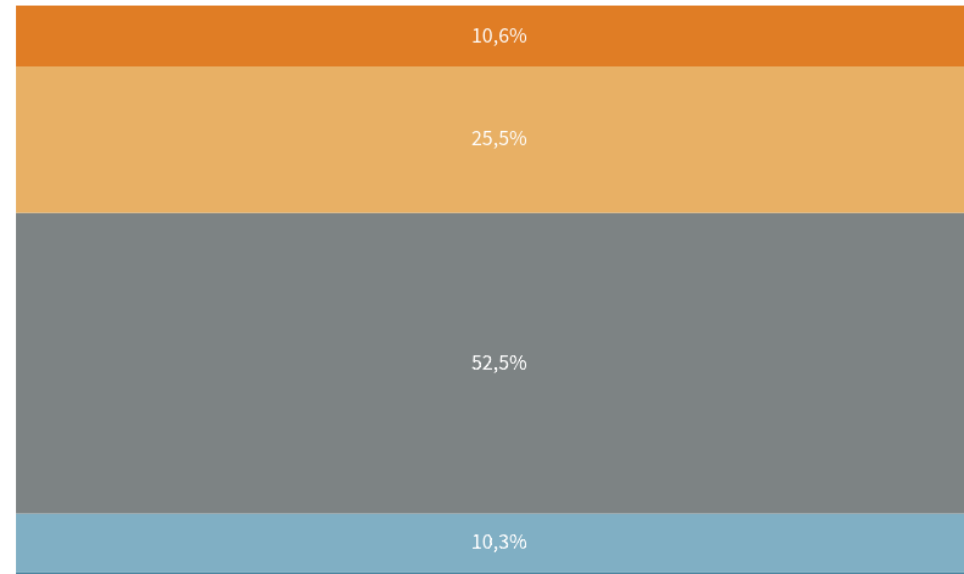
Niðurstöður eru ekki birtar ef n<6

Hafa laun þín hækkað meira, svipað eða minna en laun annarra almennt á vinnumarkaði?



Nýjasta mæling

	Fjöldi	% +/-
Þau hafa hækkað mikið meira en laun annarra	3	1,1 1,2
Þau hafa hækkað heldur meira en laun annarra	29	10,3 3,5
Þau hafa hækkað jafn mikið og laun annarra	148	52,5 5,8
Þau hafa hækkað heldur minna en laun annarra	72	25,5 5,1
Þau hafa hækkað mikið minna en laun annarra	30	10,6 3,6
Fjöldi svara	282	
Tóku afstöðu	282	55,4
Tóku ekki afstöðu	227	44,6
Fjöldi aðspurðra	509	100,0
Spurð	509	92,2
Ekki spurð	43	7,8
Fjöldi svarenda	552	100,0



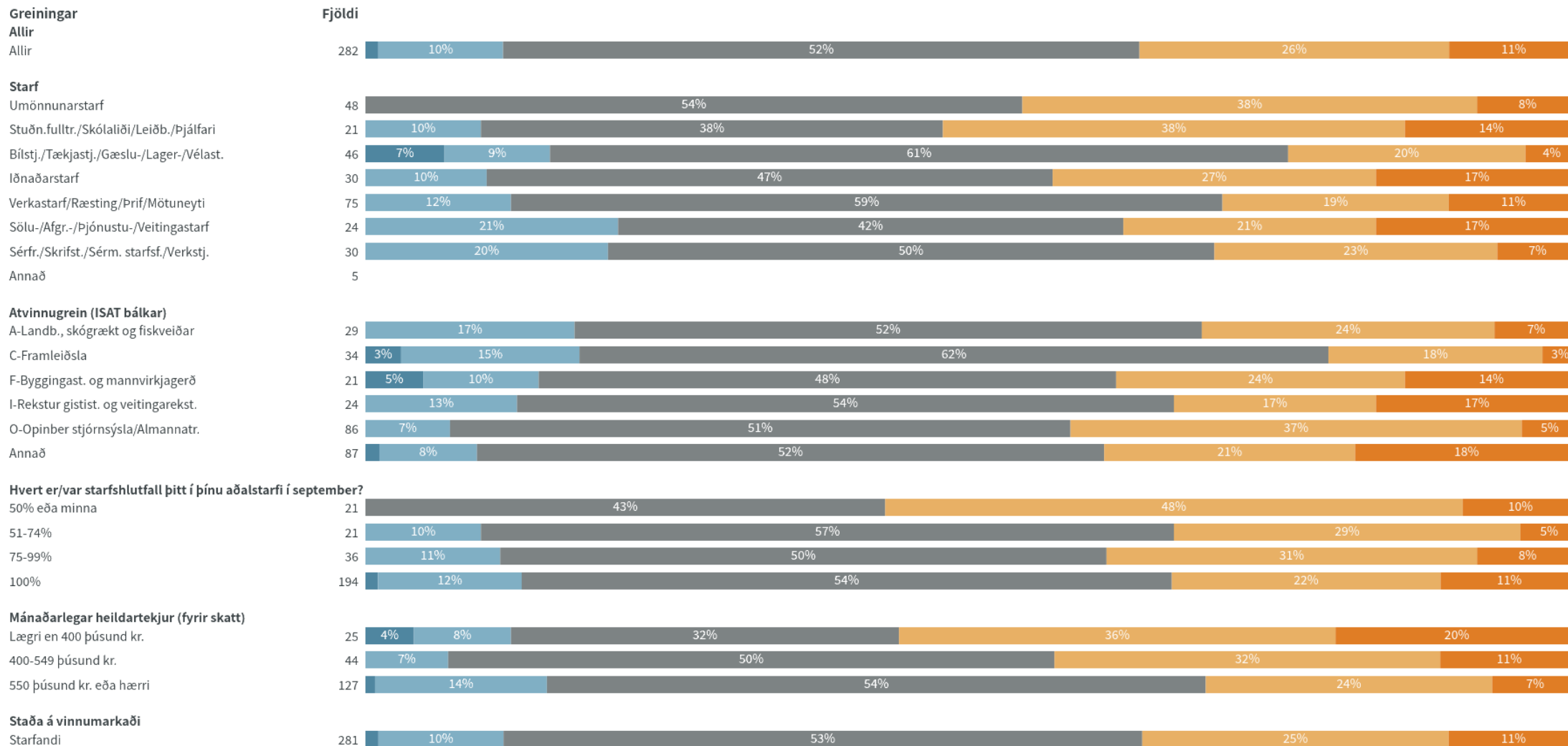
2024
(n = 282)

■ Þau hafa hækkað mikið meira en laun annarra
 ■ Þau hafa hækkað heldur meira en laun annarra
 ■ Þau hafa hækkað jafn mikið og laun annarra
 ■ Þau hafa hækkað heldur minna en laun annarra
 ■ Þau hafa hækkað mikið minna en laun annarra

Tímabil: Year

Niðurstöður eru ekki birtar ef n<6

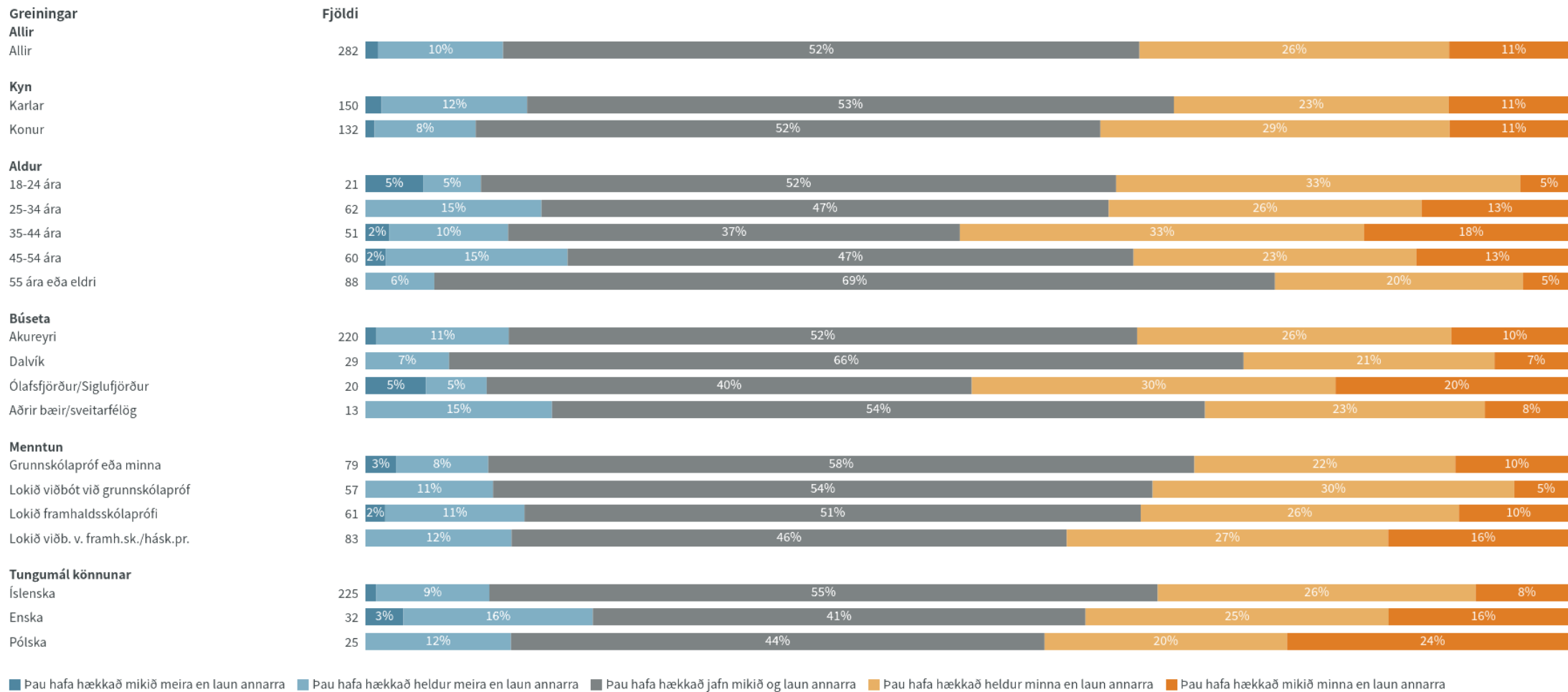
Hafa laun þín hækkað meira, svipað eða minna en laun annarra almennt á vinnumarkaði?



■ Pau hafa hækkað mikið meira en laun annarra ■ Pau hafa hækkað heldur meira en laun annarra ■ Pau hafa hækkað jafn mikið og laun annarra ■ Pau hafa hækkað heldur minna en laun annarra ■ Pau hafa hækkað mikið minna en laun annarra

Niðurstöður eru ekki birtar ef n<6

Hafa laun þín hækkað meira, svipað eða minna en laun annarra almennt á vinnumarkaði?



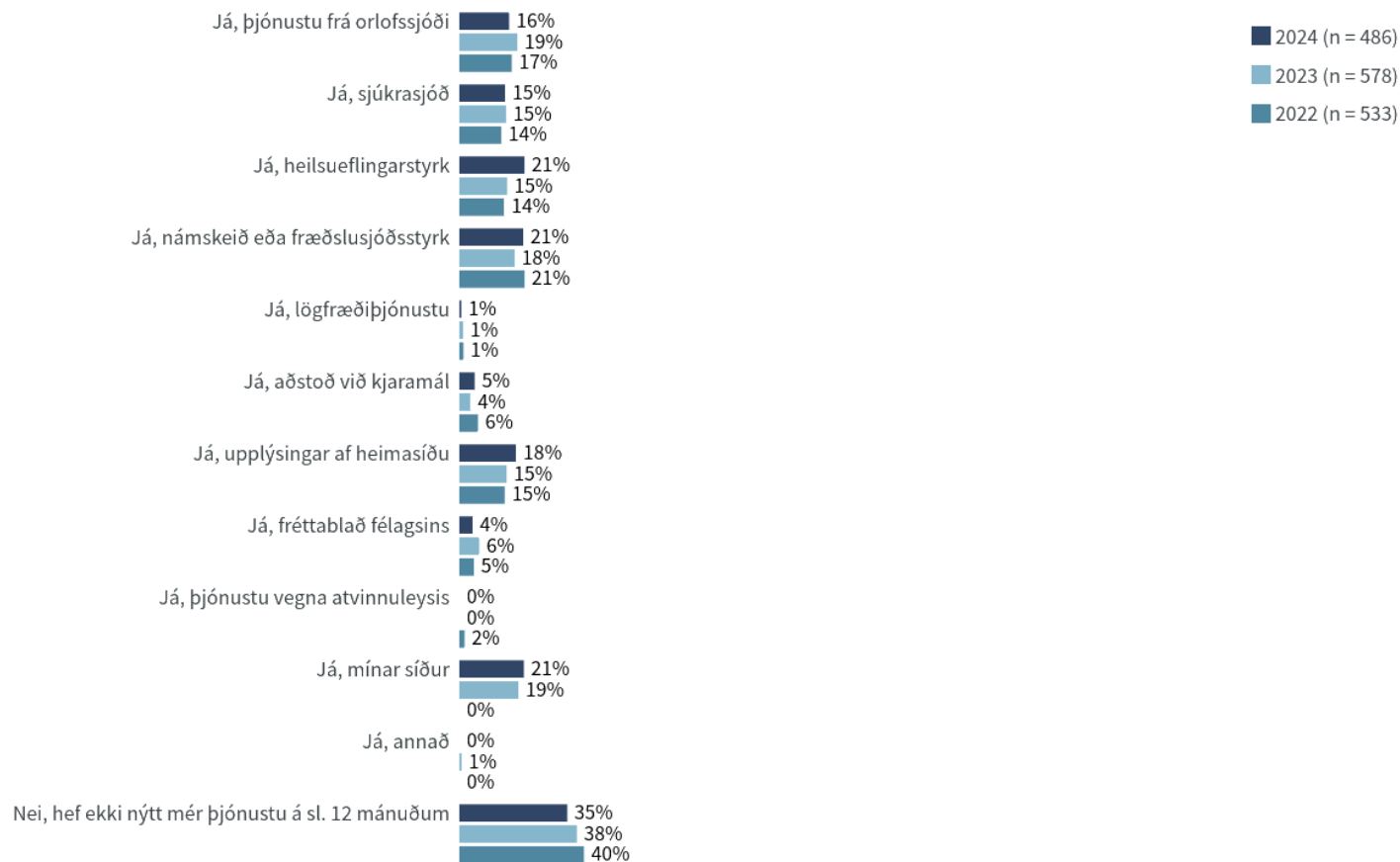
Niðurstöður eru ekki birtar ef n<6

Hefur þú nýtt þér eitthvað af eftirfarandi á síðustu 12 mánuðum hjá Einingu-löju?



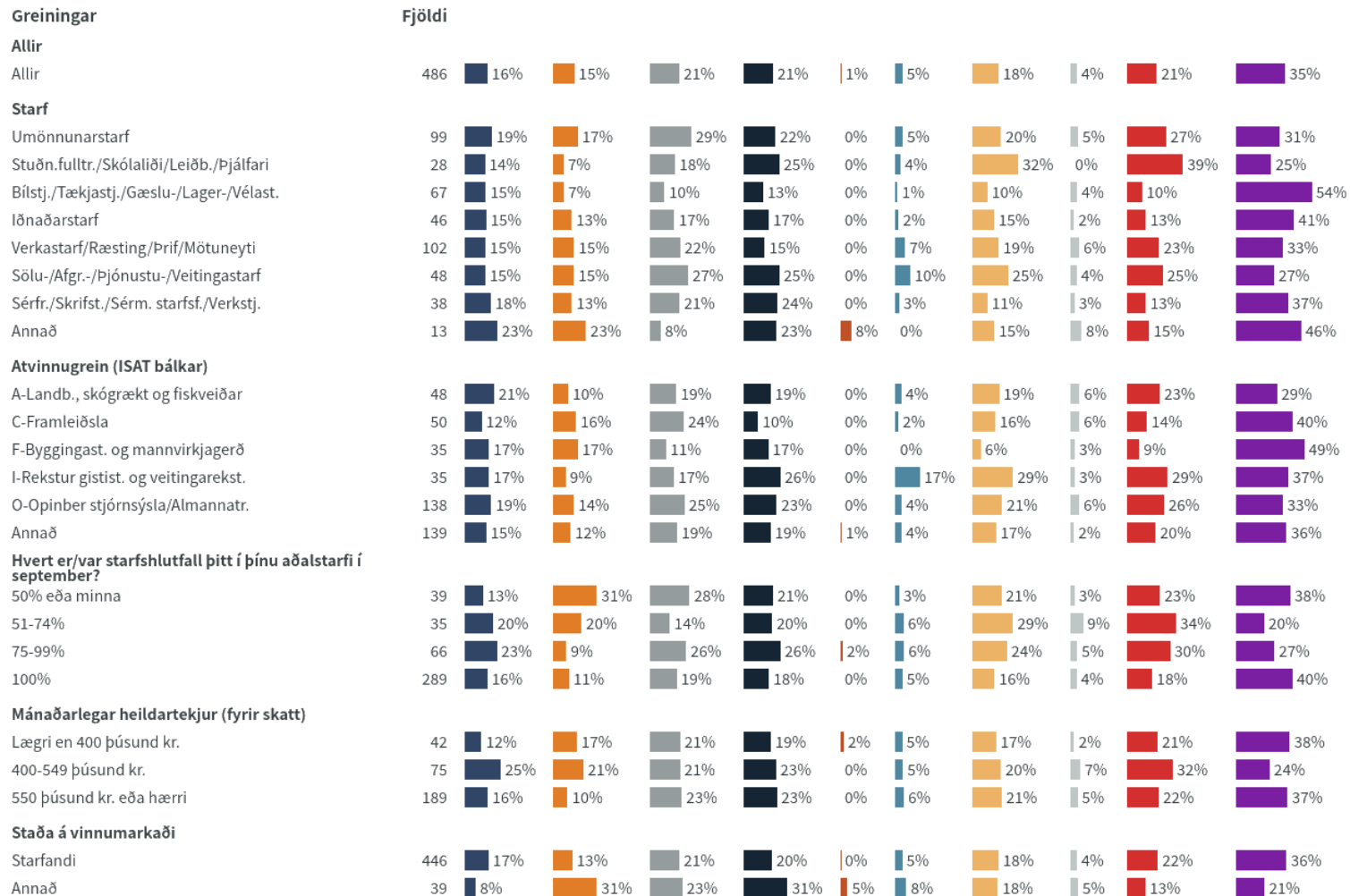
Nýjasta mæling

	Fjöldi	%	+/-
Já, heilsueflingarstyrk	102	21,0	3,6
Já, mínar síður	101	20,8	3,6
Já, námskeið eða fræðslusjóðsstyrk	100	20,6	3,6
Já, upplýsingar af heimasíðu	89	18,3	3,4
Já, þjónustu frá orlofssjóði	78	16,0	3,3
Já, sjúkrasjóð	72	14,8	3,2
Já, aðstoð við kjaramál	24	4,9	1,9
Já, fréttablað félagsins	21	4,3	1,8
Já, lögfræðiþjónustu	3	0,6	0,7
Nei, hef ekki nýtt mér þjónustu á sl. 12 mánuðum	169	34,8	4,2
Fjöldi svara	759		
Tóku afstöðu	486	88,0	
Tóku ekki afstöðu	66	12,0	
Fjöldi svarenda	552	100,0	



Niðurstöður eru ekki birtar ef n<6

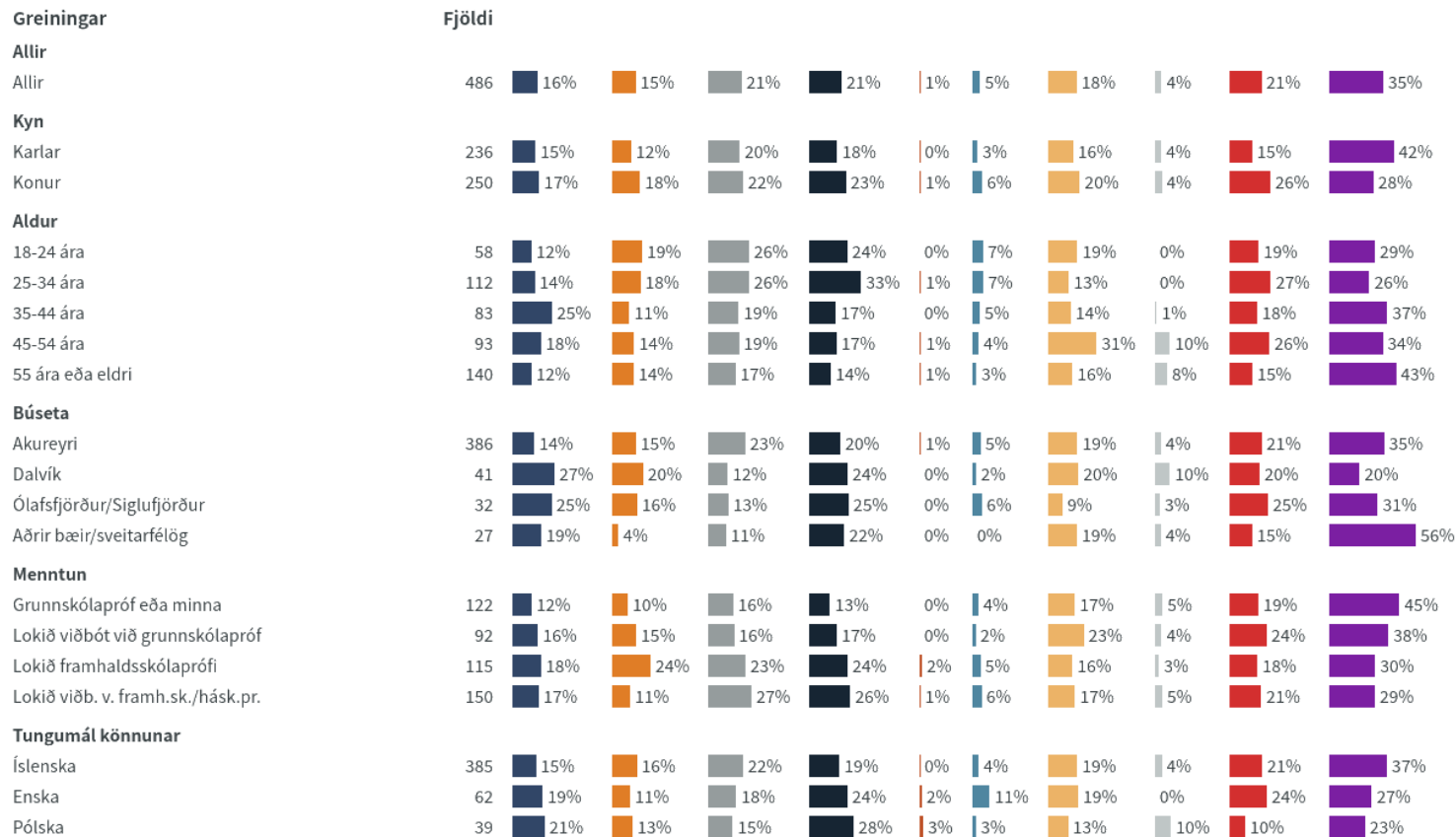
Hefur þú nýtt þér eitthvað af eftirfarandi á síðustu 12 mánuðum hjá Einingu-löju?



■ Já, þjónusta frá orlofsjóði
 ■ Já, sjúkrasjóð
 ■ Já, heilsueflingarstyrk
 ■ Já, námskeið eða fræðslusjóðsstyrk
 ■ Já, lögfræðipjónustu
 ■ Já, aðstoð við kjaramál
 ■ Já, upplýsingar af heimasíðu
 ■ Já, fréttablað félagsins
 ■ Já, mínar síður
 ■ Nei, hef ekki nýtt mér þjónustu á sl. 12 mánuðum

Niðurstöður eru ekki birtar ef n<6

Hefur þú nýtt þér eitthvað af eftirfarandi á síðustu 12 mánuðum hjá Einingu-löju?



■ Já, þjónusta frá orlofssjóði
 ■ Já, sjúkrasjóð
 ■ Já, heilsueflingarstyrk
 ■ Já, námskeið eða fræðslusljóðsstyrk
 ■ Já, lögfræðipjónustu
 ■ Já, aðstoð við kjaramál
 ■ Já, upplýsingar af heimasíðu
 ■ Já, fréttablað félagsins
 ■ Já, minar síður
 ■ Nei, hef ekki nýtt mér þjónustu á sl. 12 mánuðum

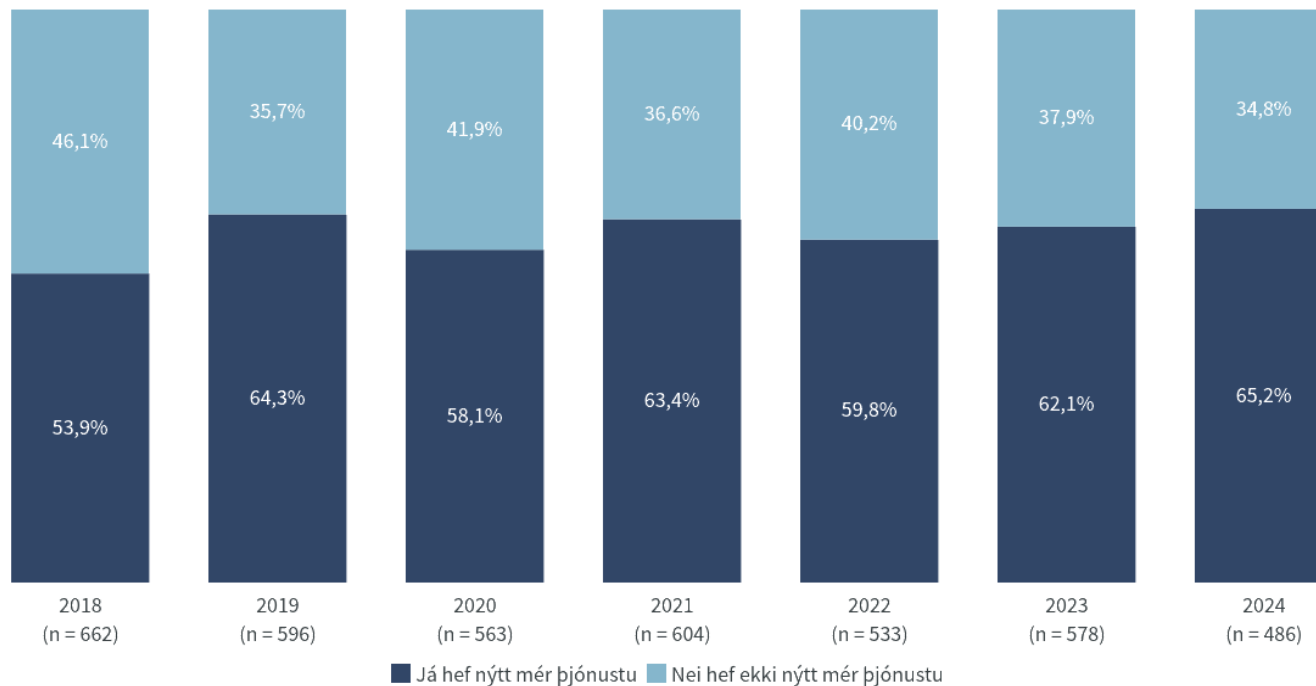
Niðurstöður eru ekki birtar ef n<6

Hefur þú nýtt þér þjónustu á síðustu 12 mánuðum hjá Einingu-Iðju?



Nýjasta mæling

	Fjöldi	% +/-
Já hef nýtt mér þjónustu	317	65,2 4,2
Nei hef ekki nýtt mér þjónustu	169	34,8 4,2
Fjöldi svara	486	
Tóku afstöðu	486	88,0
Tóku ekki afstöðu	66	12,0
Fjöldi svarenda	552	100,0



Tímabil: Year

Niðurstöður eru ekki birtar ef n<6

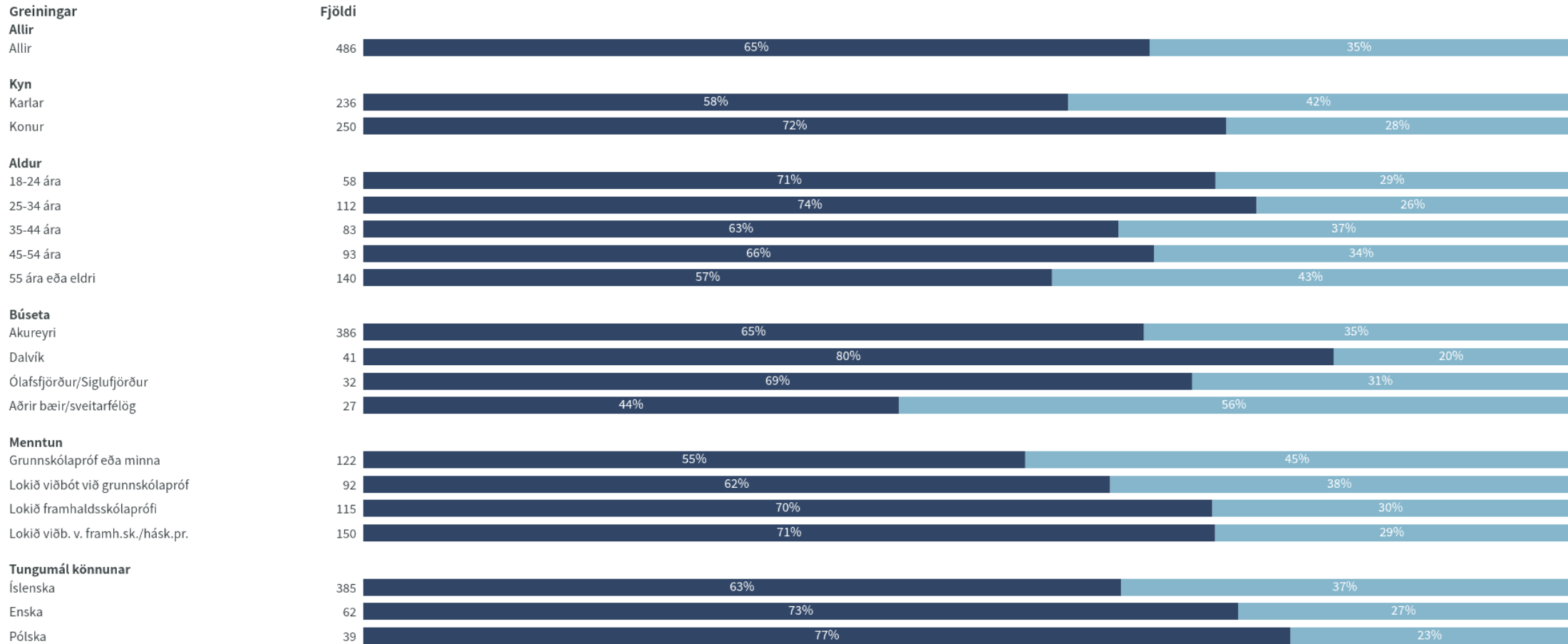
Hefur þú nýtt þér þjónustu á síðustu 12 mánuðum hjá Einingu-löju?



■ Já hef nýtt mér þjónustu ■ Nei hef ekki nýtt mér þjónustu

Niðurstöður eru ekki birtar ef n<6

Hefur þú nýtt þér þjónustu á síðustu 12 mánuðum hjá Einingu-Iðju?



■ Já hef nýtt mér þjónustu ■ Nei hef ekki nýtt mér þjónustu

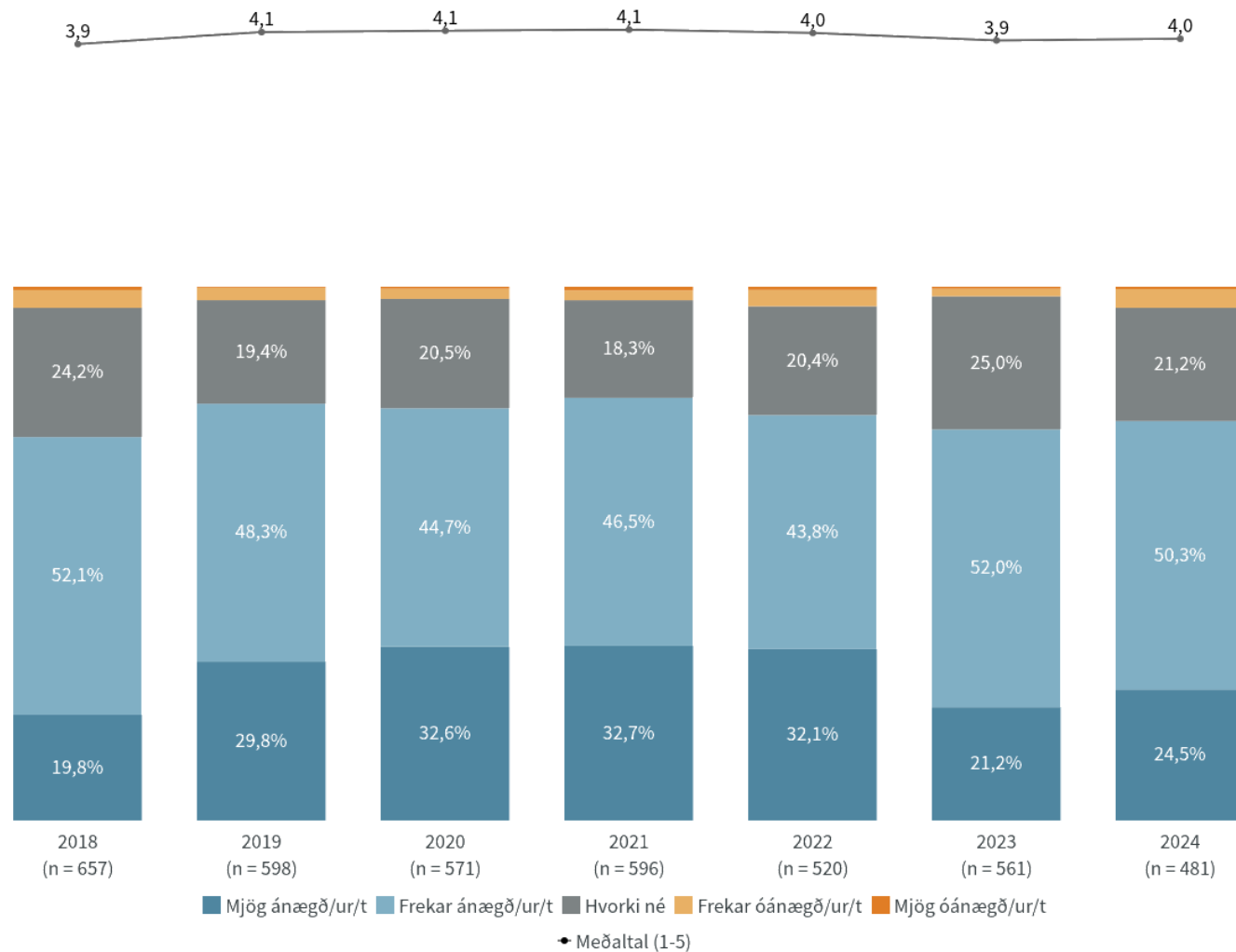
Niðurstöður eru ekki birtar ef n<6

Hversu ánægð/ur/t eða óánægð/ur/t ertu með þjónustu Einingar-Iðju á heildina litið?



Nýjasta mæling

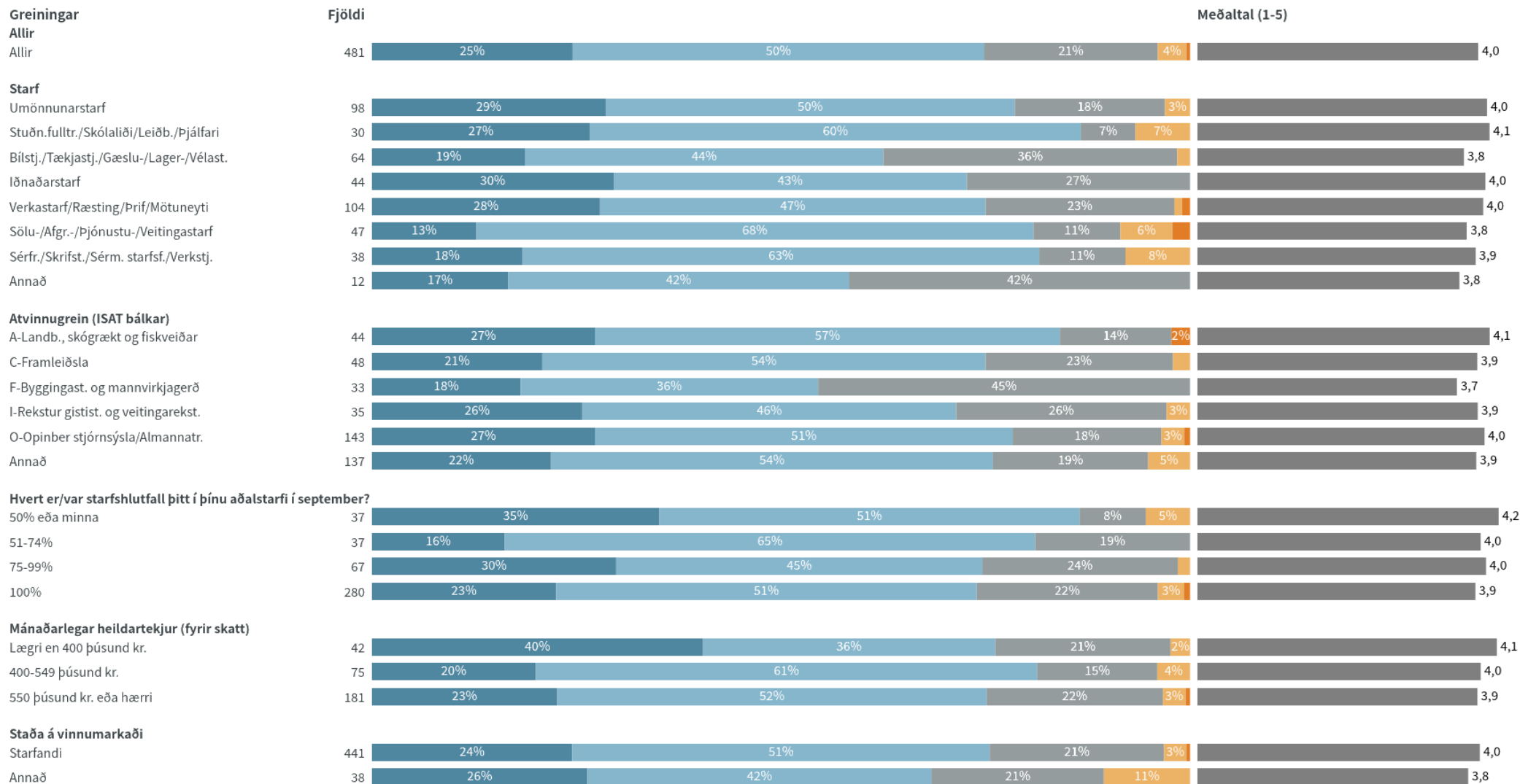
	Fjöldi	%	+/-
Mjög ánægð/ur/t (5)	118	24,5	3,8
Frekar ánægð/ur/t (4)	242	50,3	4,5
Hvorki né (3)	102	21,2	3,7
Frekar óánægð/ur/t (2)	17	3,5	1,7
Mjög óánægð/ur/t (1)	2	0,4	0,6
Fjöldi svara	481		
Tóku afstöðu	481	87,1	
Tóku ekki afstöðu	71	12,9	
Fjöldi svarenda	552	100,0	
Meðaltal	4,0		
Víkmörk ±	0,1		
Staðalfrávik	0,8		



Tímabil: Year

Niðurstöður eru ekki birtar ef n<6

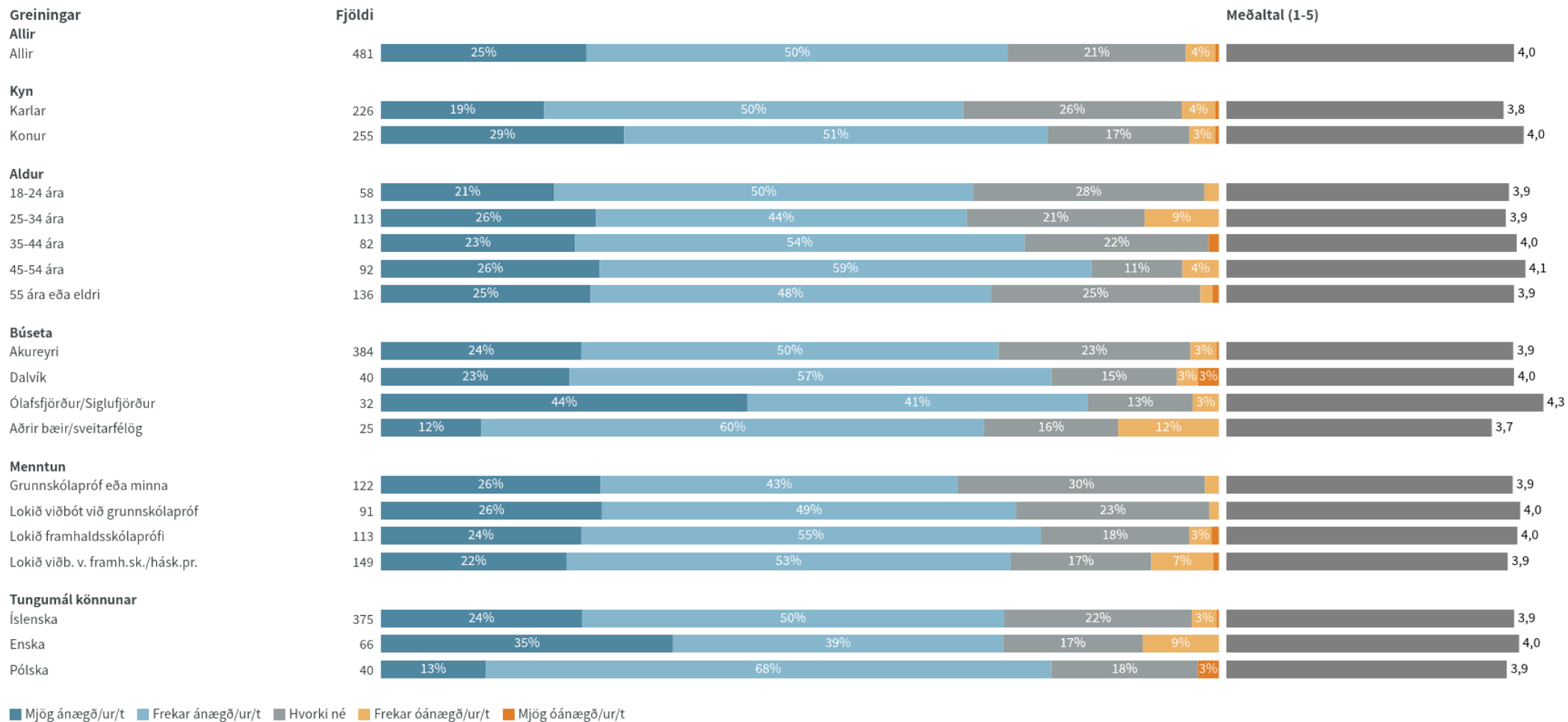
Hversu ánægð/ur/t eða óánægð/ur/t ertu með þjónustu Einingar-Iðju á heildina litið?



■ Mjög ánægð/ur/t ■ Frekar ánægð/ur/t ■ Hvorki né ■ Frekar óánægð/ur/t ■ Mjög óánægð/ur/t

Niðurstöður eru ekki birtar ef n<6

Hversu ánægð/ur/t eða óánægð/ur/t ertu með þjónustu Einingar-Iðju á heildina litið?



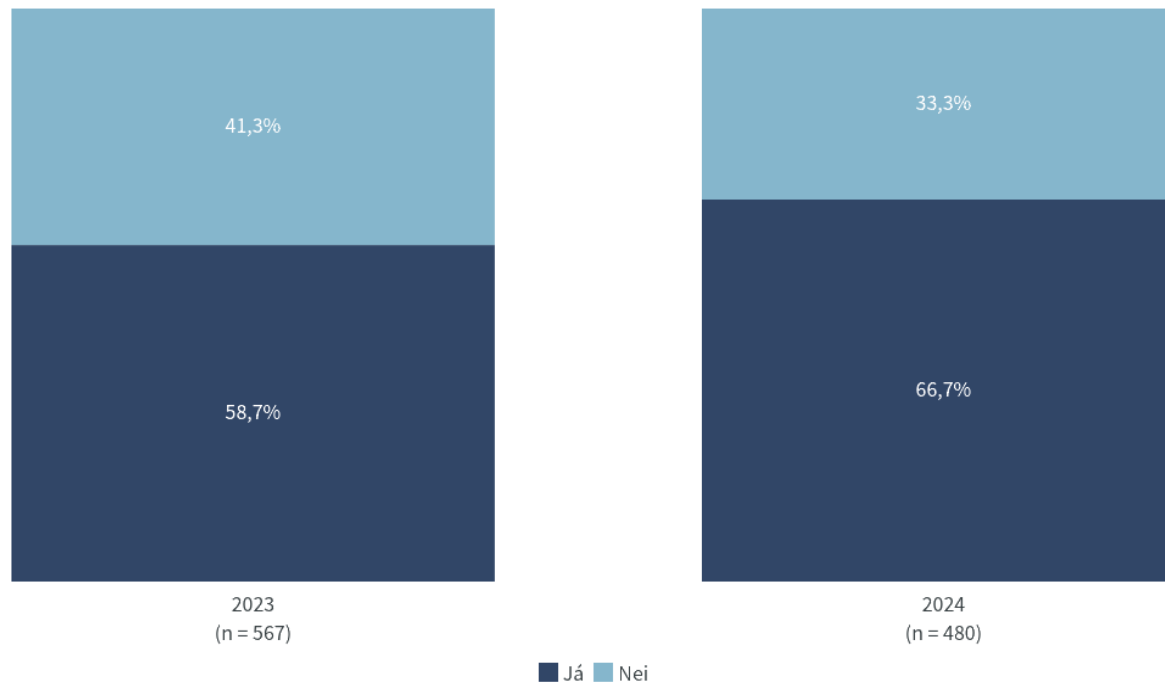
Niðurstöður eru ekki birtar ef n<6

Hefur þú notað mínar síður hjá félaginu á síðustu 12 mánuðum?



Nýjasta mæling

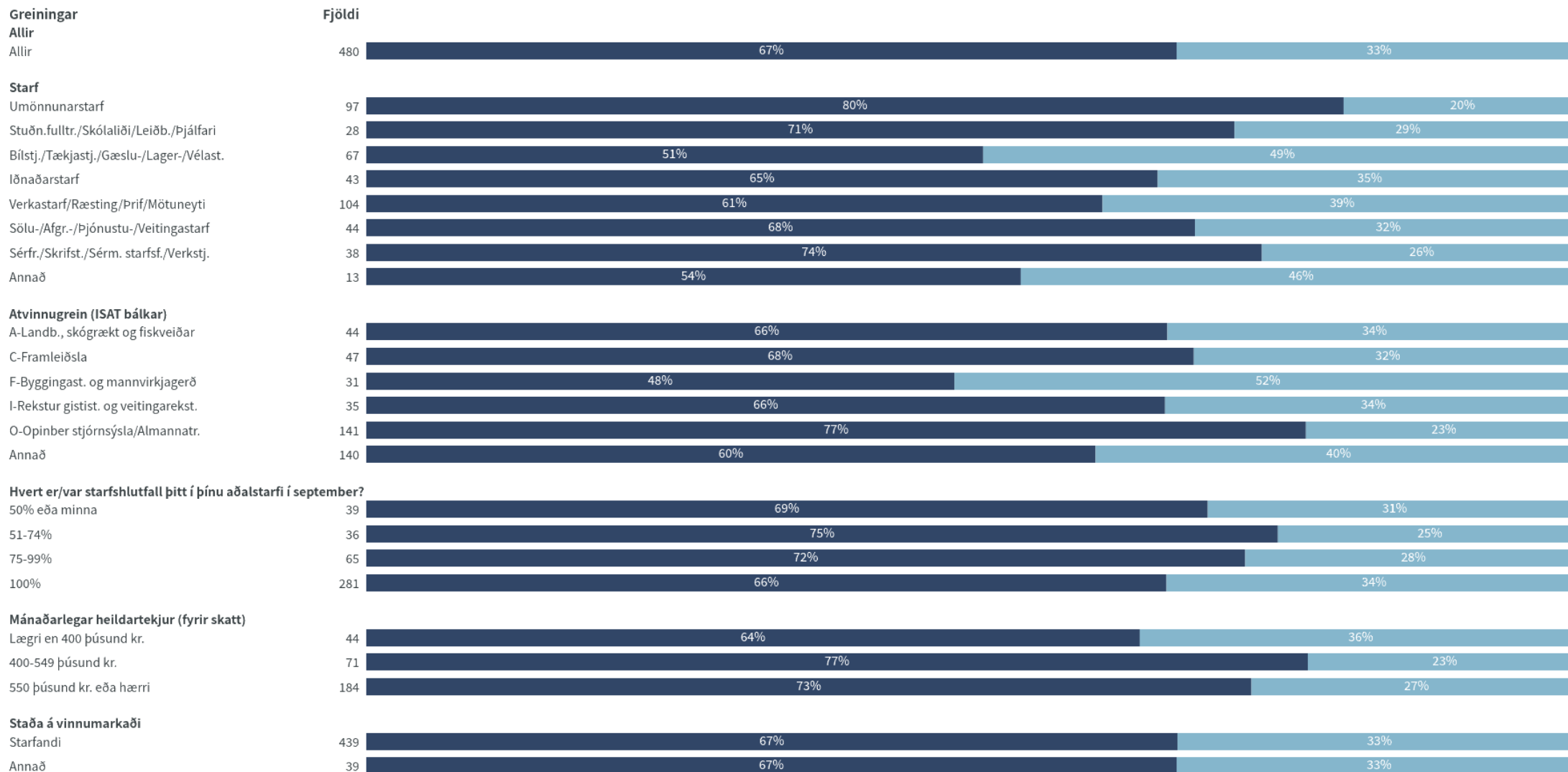
	Fjöldi	% +/-
Já	320	66,7 4,2
Nei	160	33,3 4,2
Fjöldi svara	480	
Tóku afstöðu	480	87,0
Tóku ekki afstöðu	72	13,0
Fjöldi svarenda	552	100,0



Tímabil: Year

Niðurstöður eru ekki birtar ef n<6

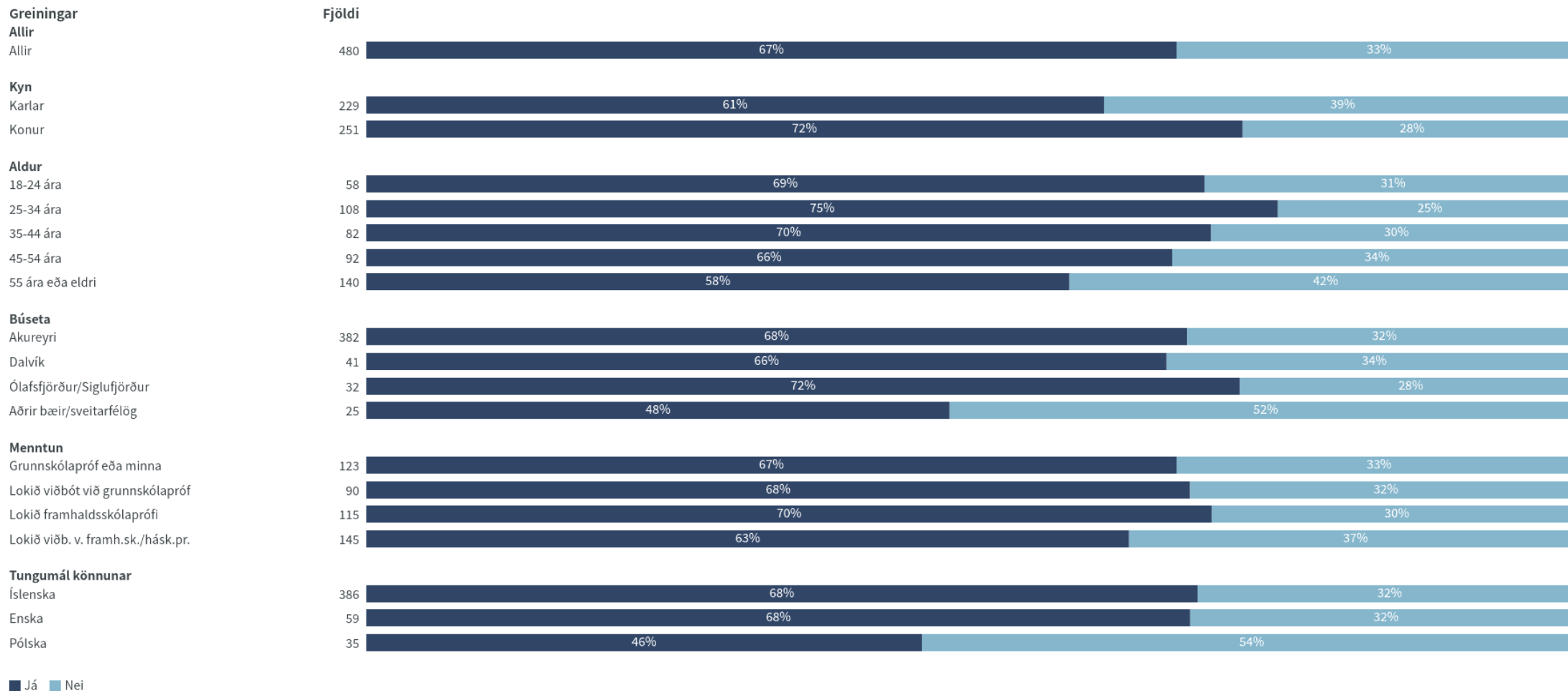
Hefur þú notað mínar síður hjá félaginu á síðustu 12 mánuðum?



■ Já ■ Nei

Niðurstöður eru ekki birtar ef n<6

Hefur þú notað mínar síður hjá félaginu á síðustu 12 mánuðum?



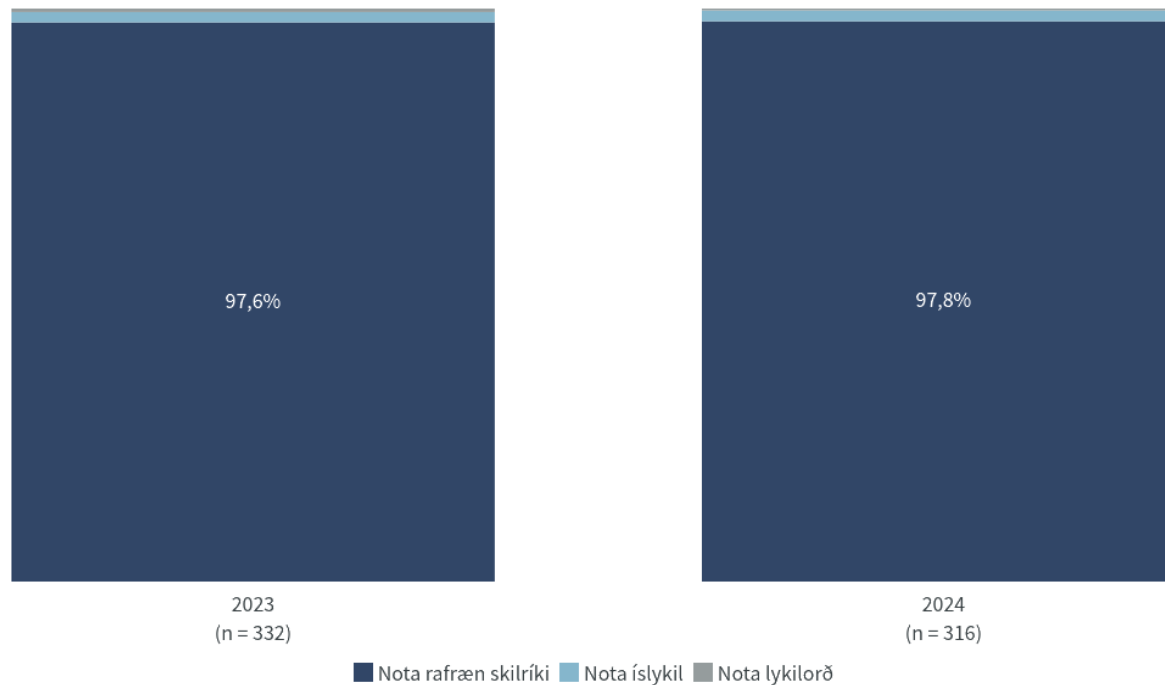
Niðurstöður eru ekki birtar ef n<6

Með hvaða hætti skráir þú þig inn á mínar síður hjá Einingu-löju?



Nýjasta mæling


	Fjöldi	%	+/-
Nota rafræn skilríki	309	97,8	1,6
Nota íslykil	6	1,9	1,5
Nota lykilorð	1	0,3	0,6
Fjöldi svara	316		
Tóku afstöðu	316	98,8	
Tóku ekki afstöðu	4	1,3	
Fjöldi aðspurðra	320	100,0	
Spurð	320	58,0	
Ekki spurð	232	42,0	
Fjöldi svarenda	552	100,0	



Tímabil: Year

Niðurstöður eru ekki birtar ef n<6

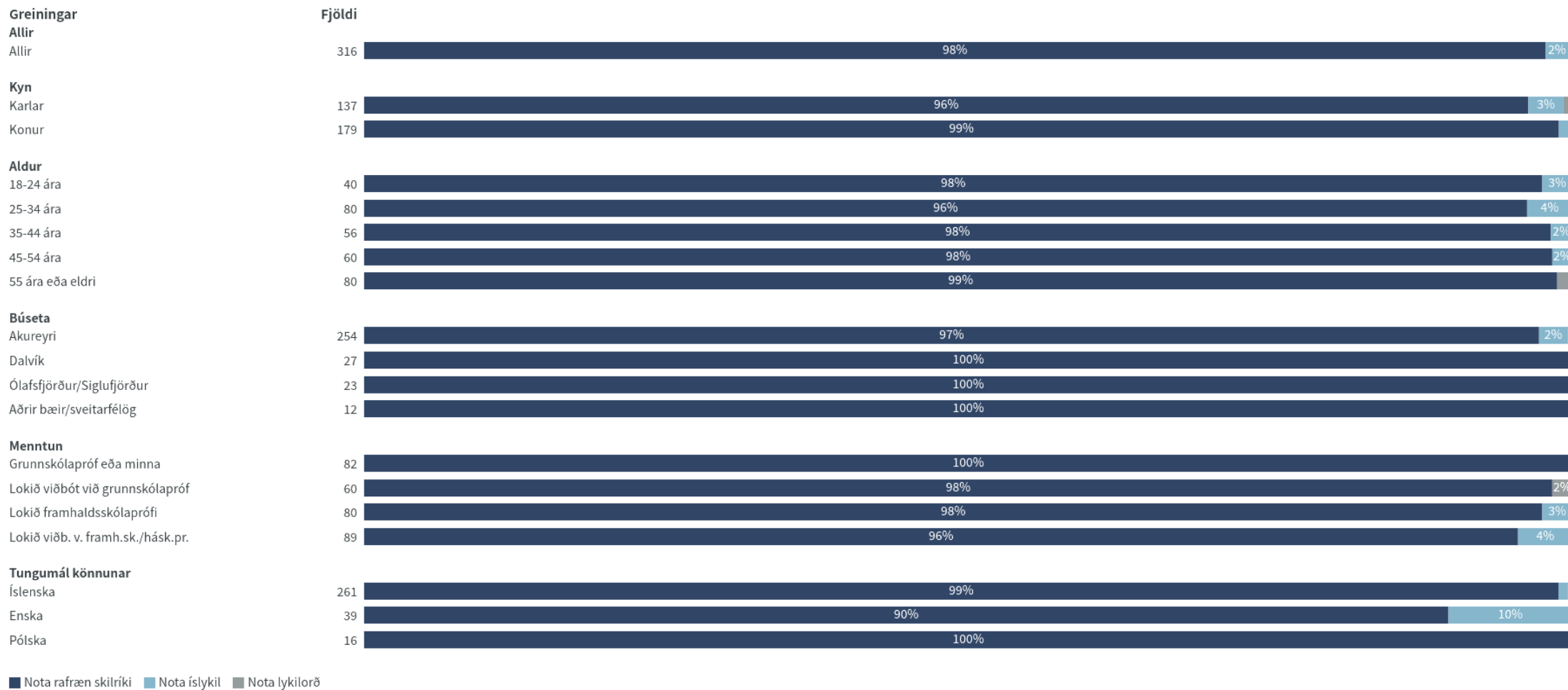
Með hvaða hætti skráir þú þig inn á mínar síður hjá Einingu-löju?



■ Nota rafræn skilríki ■ Nota íslykil ■ Nota lykilorð

Niðurstöður eru ekki birtar ef n<6

Með hvaða hætti skráir þú þig inn á mínar síður hjá Einingu-löju?



■ Nota rafræn skilríki ■ Nota íslykil ■ Nota lykilorð

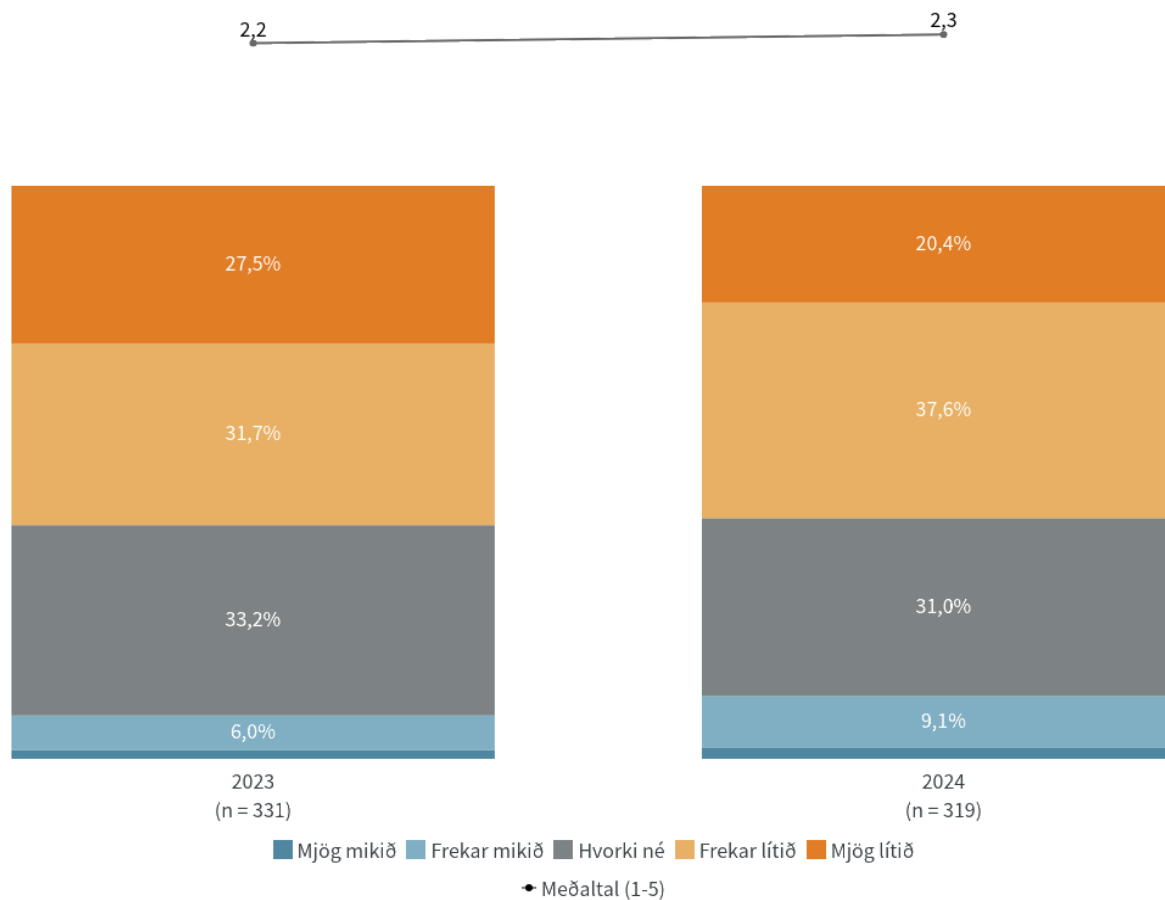
Niðurstöður eru ekki birtar ef n<6

Notar þú mínar síður hjá Einingu-Iðju mikið eða lítið?



Nýjasta mæling

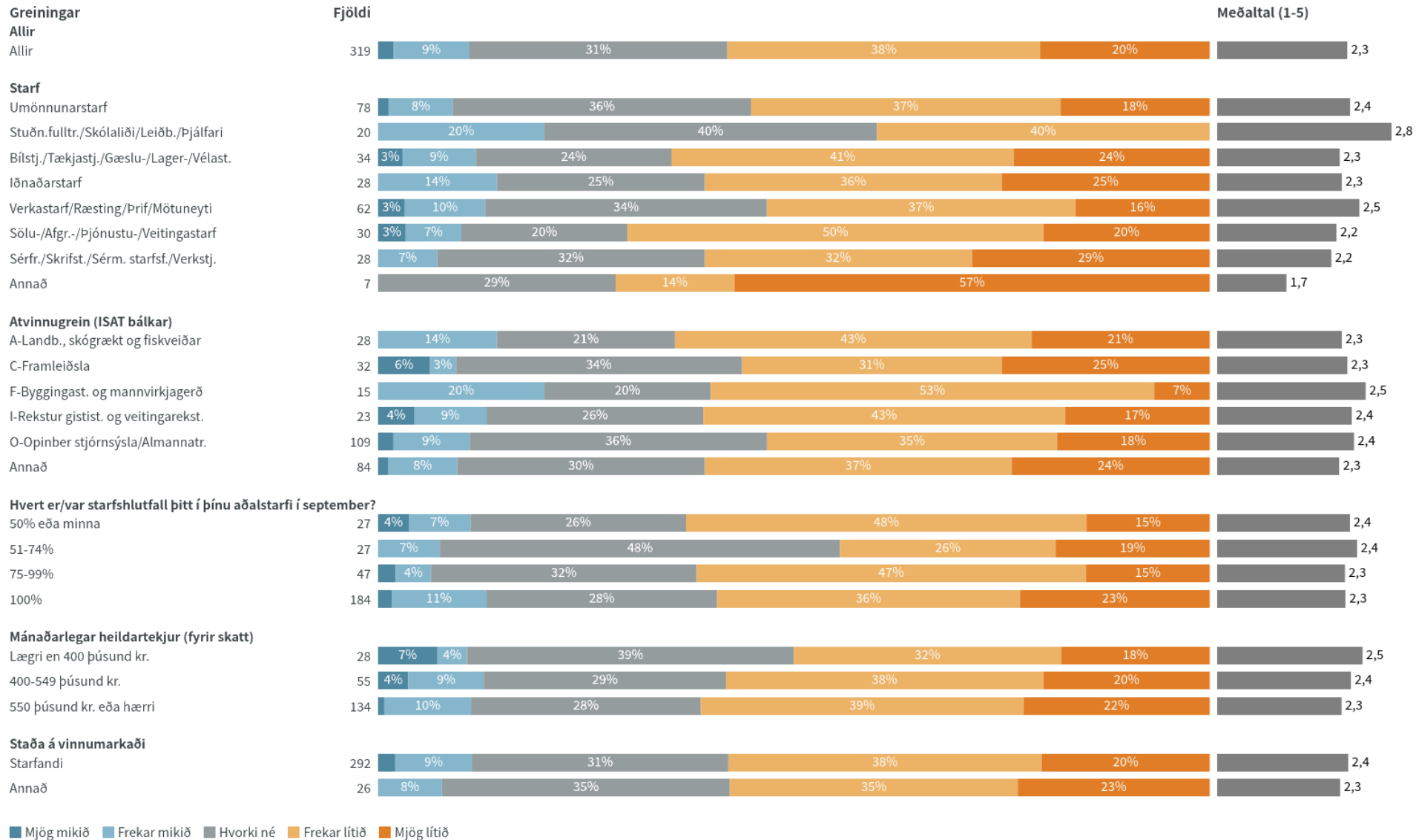
	Fjöldi	%	+/-
Mjög mikið (5)	6	1,9	1,5
Frekar mikið (4)	29	9,1	3,2
Hvorki né (3)	99	31,0	5,1
Frekar lítið (2)	120	37,6	5,3
Mjög lítið (1)	65	20,4	4,4
Fjöldi svara	319		
Tóku afstöðu	319	99,7	
Tóku ekki afstöðu	1	0,3	
Fjöldi aðspurðra	320	100,0	
Spurð	320	58,0	
EKKI spurð	232	42,0	
Fjöldi svarenda	552	100,0	
Meðaltal	2,3		
Vikmörk ±	0,1		
Staðalfrávik	1,0		



Tímabil: Year

Niðurstöður eru ekki birtar ef n<6

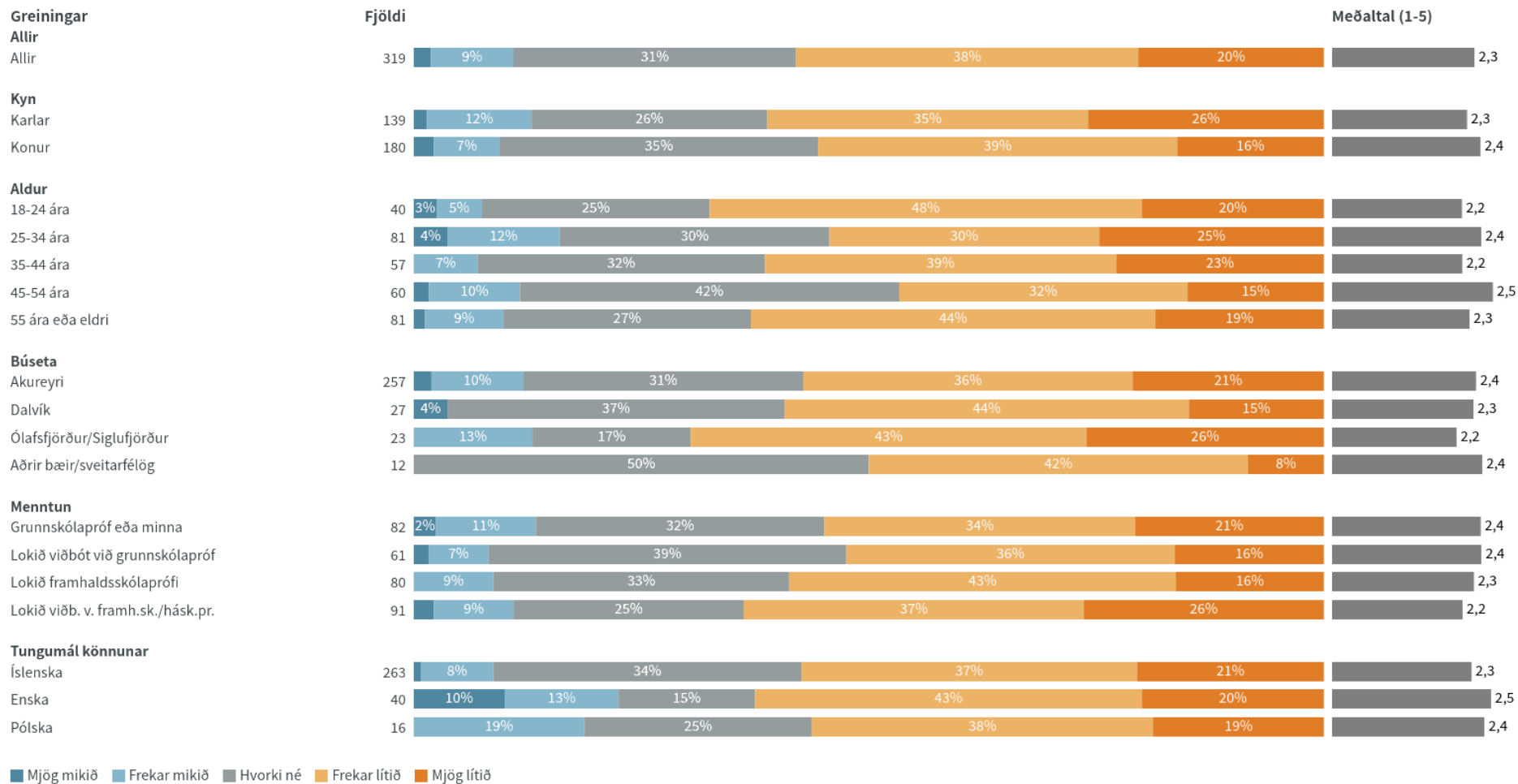
Notar þú mínar síður hjá Einingu-löju mikið eða lítið?



■ Mjög mikið ■ Frekar mikið ■ Hvorki né ■ Frekar lítið ■ Mjög lítið

Niðurstöður eru ekki birtar ef n<6

Notar þú mínar síður hjá Einingu-löju mikið eða lítið?



■ Mjög mikið ■ Frekar mikið ■ Hvorki né ■ Frekar lítið ■ Mjög lítið

Niðurstöður eru ekki birtar ef n<6

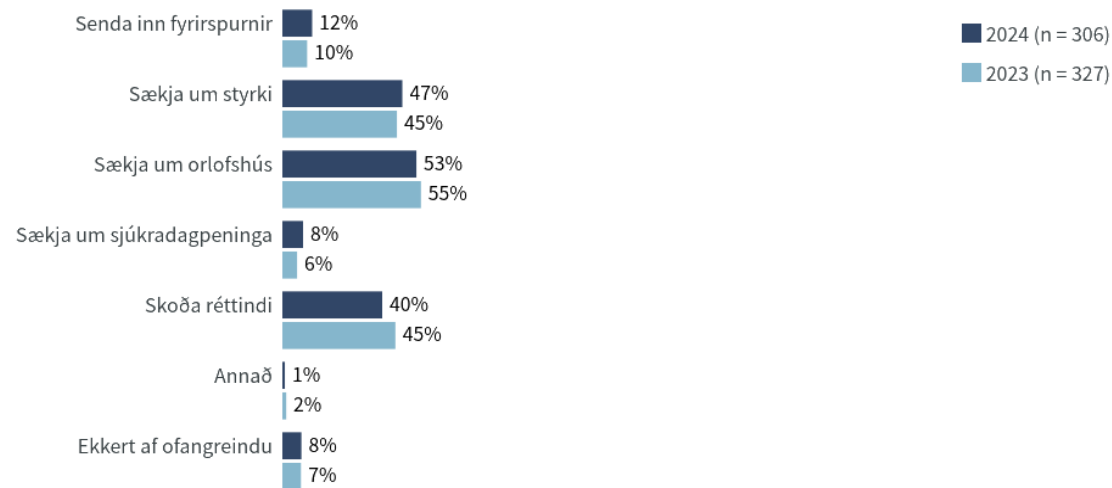
Hefur þú notað mínar síður hjá Einingu-löju í eitthvað af eftirfarandi?



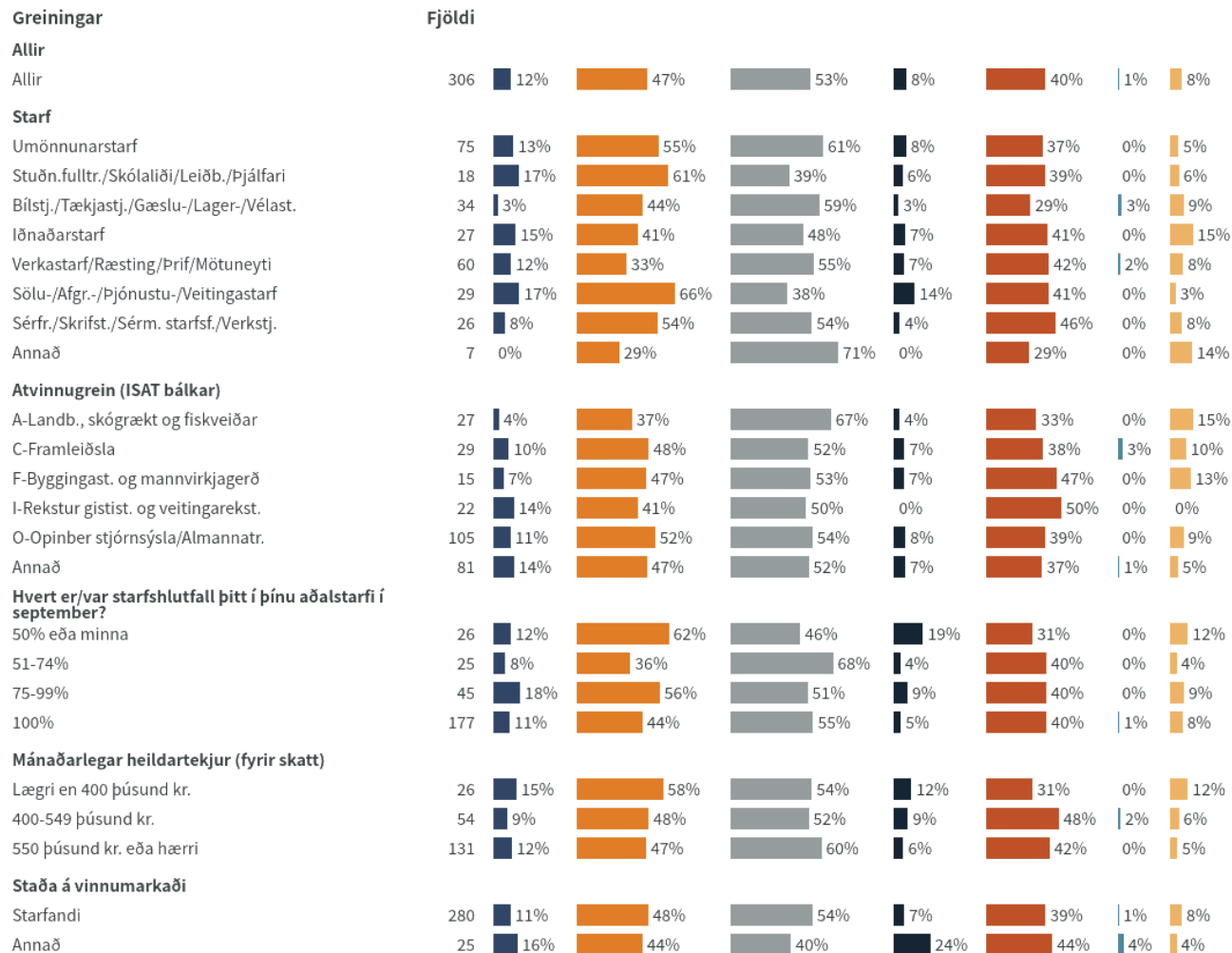
Nýjasta mæling

	Fjöldi	% +/-
Sækja um orlofshús	162	52,9 5,6
Sækja um styrki	145	47,4 5,6
Skoða réttindi	121	39,5 5,5
Sendu inn fyrirspurnir	36	11,8 3,6
Sækja um sjúkradagpeninga	25	8,2 3,1
Annað	3	1,0 1,1
Ekkert af ofangreindu	23	7,5 3,0
Fjöldi svara	515	
Tóku afstöðu	306	95,6
Tóku ekki afstöðu	14	4,4
Fjöldi aðspurðra	320	100,0
Spurð	320	58,0
EKKI spurð	232	42,0
Fjöldi svarenda	552	100,0

Niðurstöður eru ekki birtar ef n<6



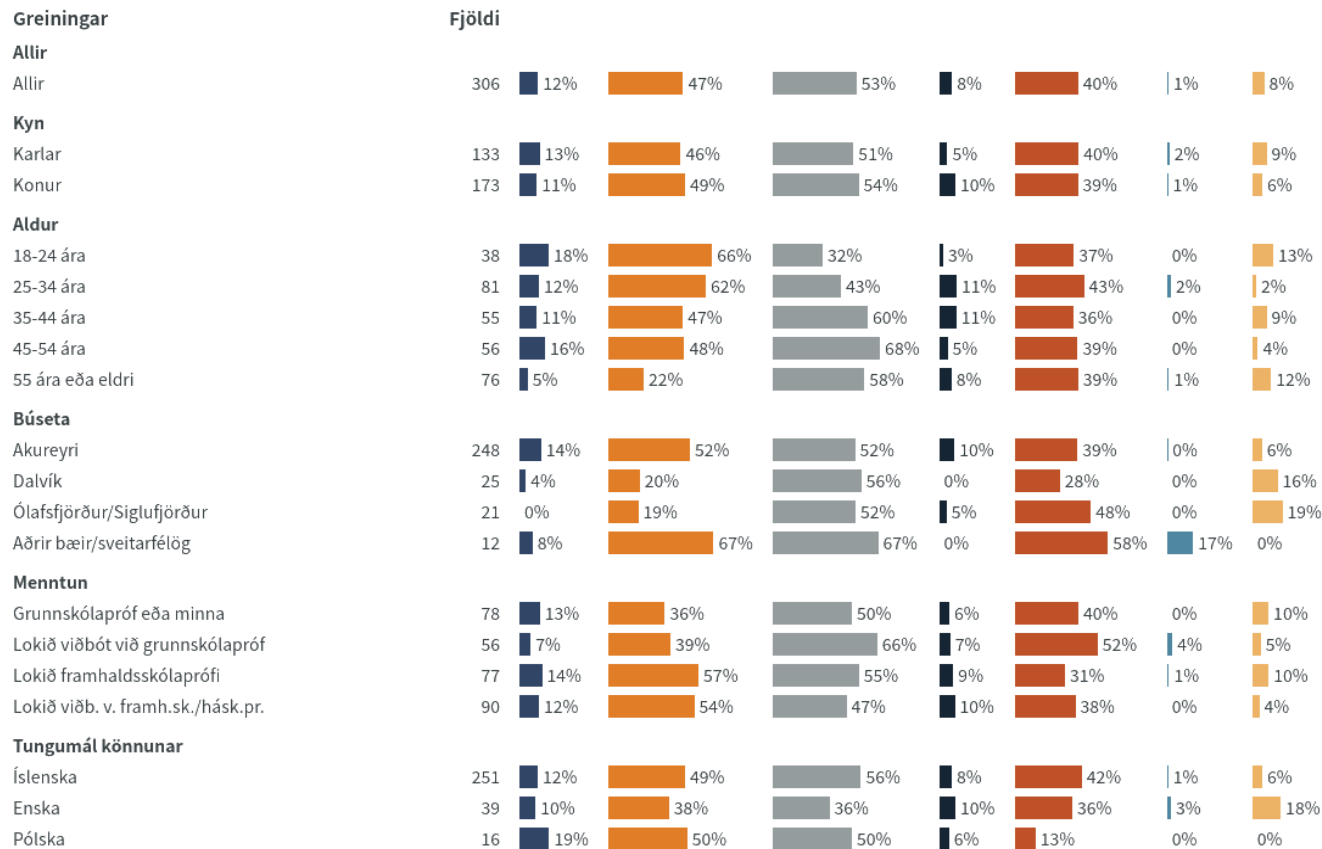
Hefur þú notað mínar síður hjá Einingu-Iðju í eitthvað af eftirfarandi?



■ Senda inn fyrirspurnir ■ Sækja um styrki ■ Sækja um orlofshús ■ Sækja um sjúkradagpeninga ■ Skoða réttindi ■ Annað ■ Ekkert af ofangreindu

Niðurstöður eru ekki birtar ef n<6

Hefur þú notað mínar síður hjá Einingu-Iðju í eitthvað af eftirfarandi?



■ Senda inn fyrirspurnir ■ Sækja um styrki ■ Sækja um orlofshús ■ Sækja um sjúkradagpeninga ■ Skoða réttindi ■ Annað ■ Ekkert af ofangreindu

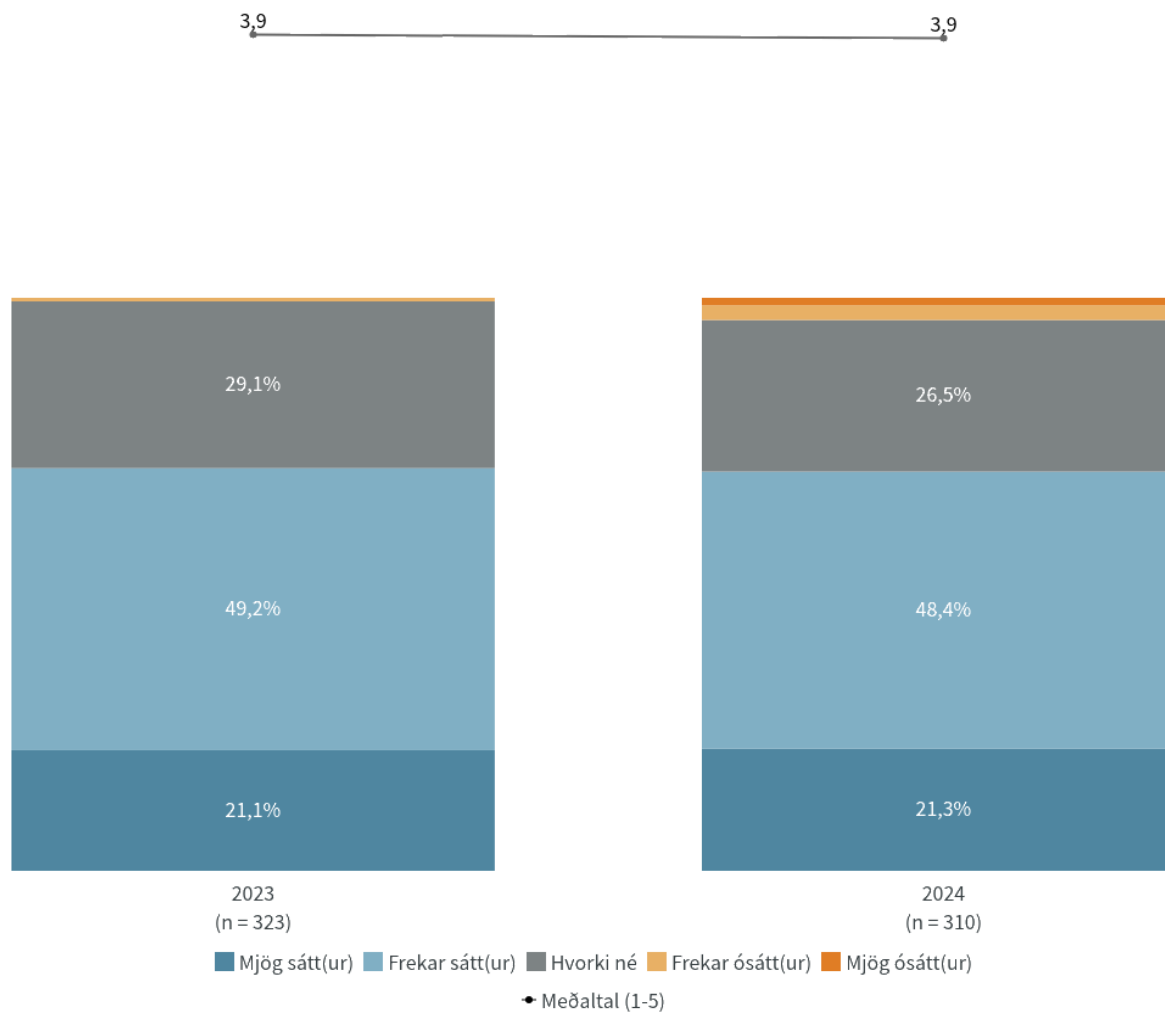
Niðurstöður eru ekki birtar ef n<6

Hversu sátt(ur) eða ósátt(ur) ert þú með mínar síður hjá Einingu-löju?



Nýjasta mæling

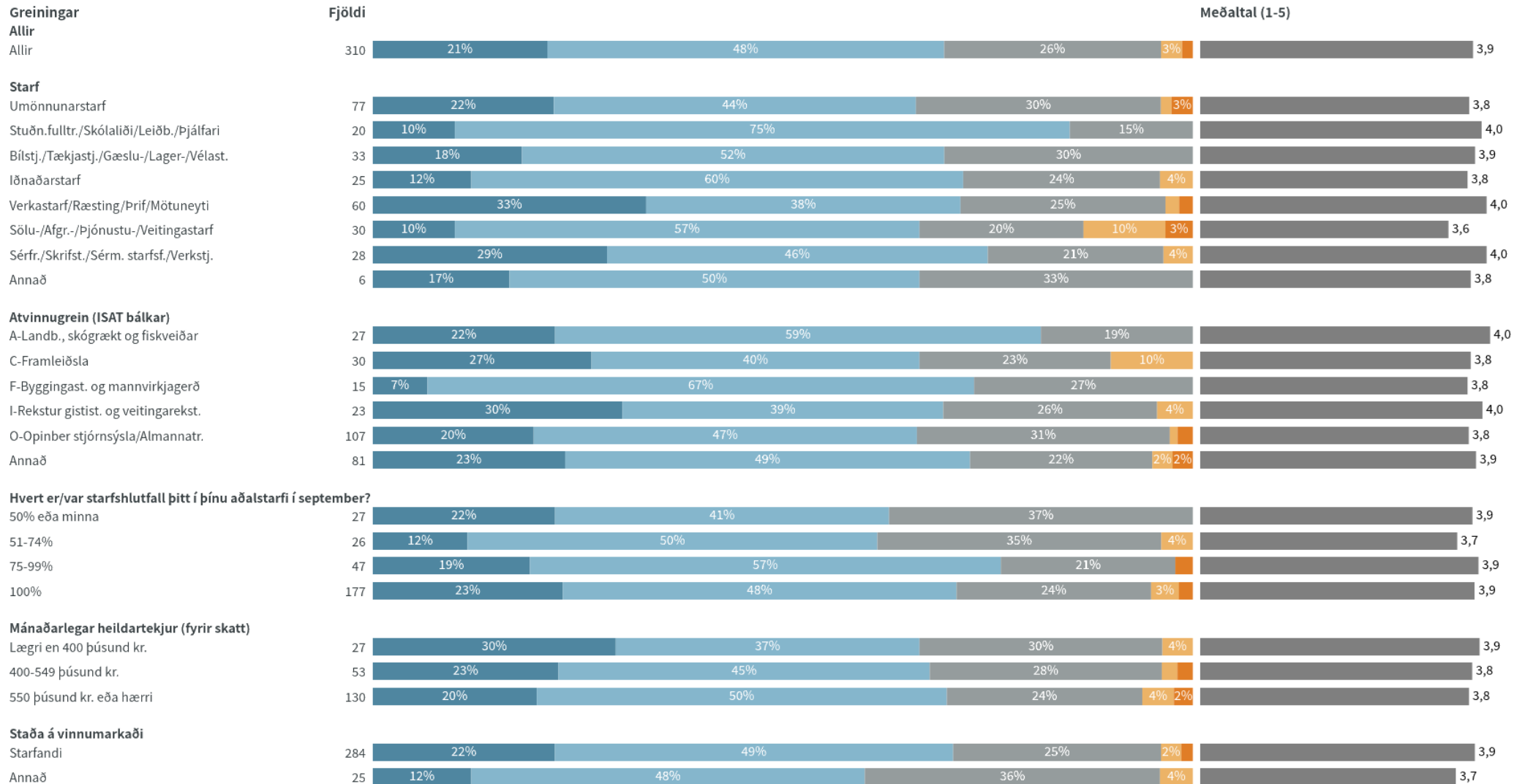
	Fjöldi	%	+/-
Mjög sátt(ur) (5)	66	21,3	4,6
Frekar sátt(ur) (4)	150	48,4	5,6
Hvorki né (3)	82	26,5	4,9
Frekar ósátt(ur) (2)	8	2,6	1,8
Mjög ósátt(ur) (1)	4	1,3	1,3
Fjöldi svara	310		
Tóku afstöðu	310	96,9	
Tóku ekki afstöðu	10	3,1	
Fjöldi aðspurðra	320	100,0	
Spurð	320	58,0	
Ekkí spurð	232	42,0	
Fjöldi svarenda	552	100,0	
Meðaltal	3,9		
Vikmörk ±	0,1		
Staðalfrávik	0,8		



Tímabil: Year

Niðurstöður eru ekki birtar ef n<6

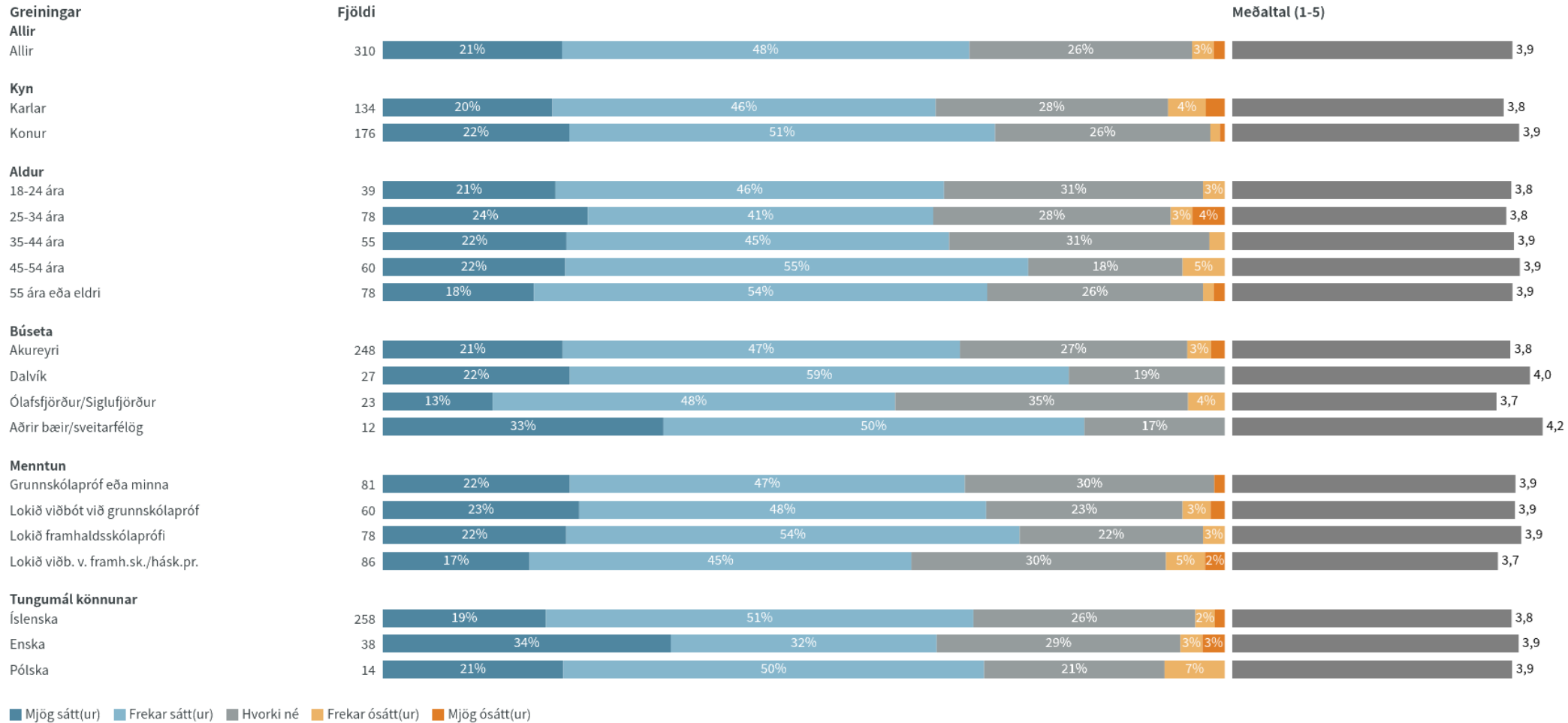
Hversu sátt(ur) eða ósátt(ur) ert þú með mínar síður hjá Einingu-löju?



■ Mjög sátt(ur) ■ Frekar sátt(ur) ■ Hvorki né ■ Frekar ósátt(ur) ■ Mjög ósátt(ur)

Niðurstöður eru ekki birtar ef n<6

Hversu sátt(ur) eða ósátt(ur) ert þú með mínar síður hjá Einingu-löju?



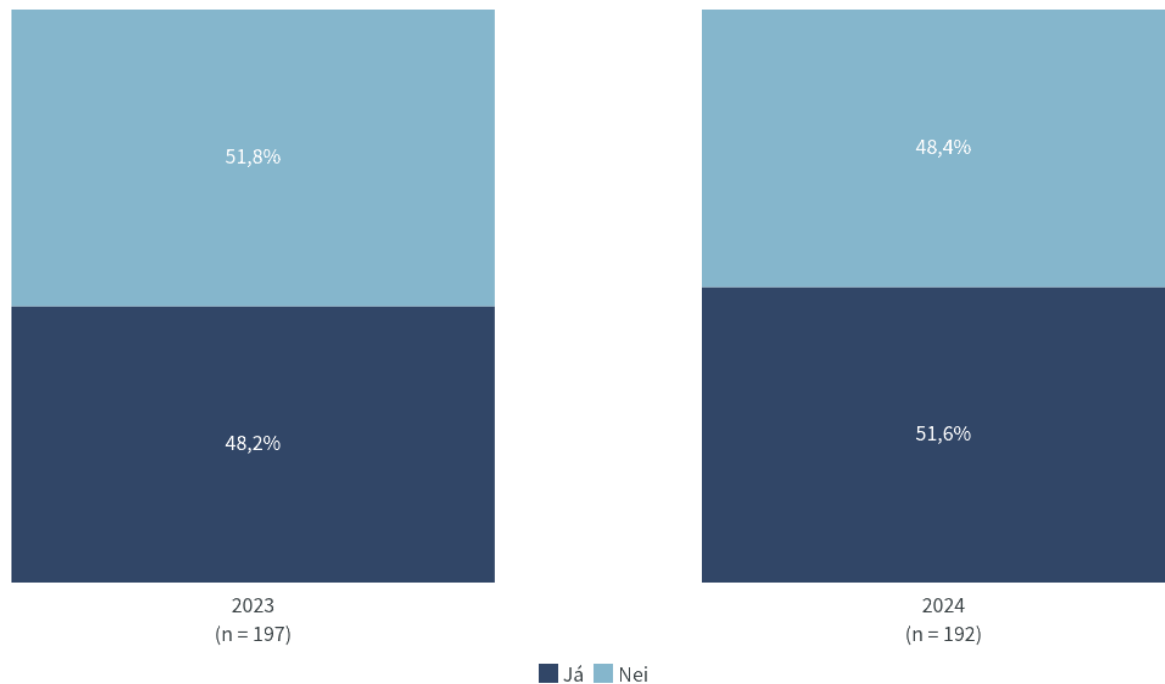
Niðurstöður eru ekki birtar ef n<6

Myndir þú vilja geta nýtt mínar síður hjá Einingu-löju meira en þú gerir í dag?



Nýjasta mæling

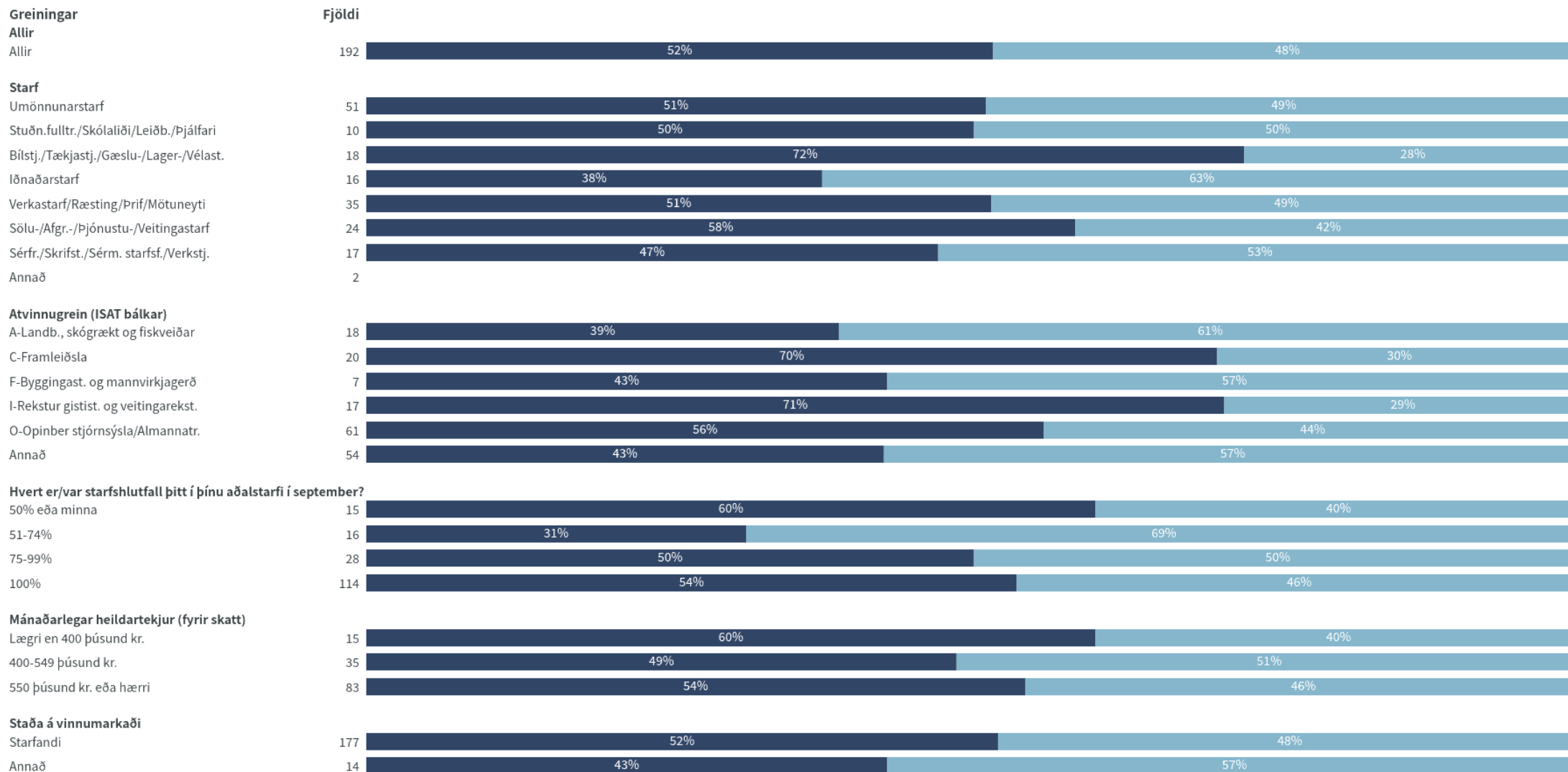
	Fjöldi	% +/-
Já	99	51,6 7,1
Nei	93	48,4 7,1
Fjöldi svara	192	
Tóku afstöðu	192	60,0
Tóku ekki afstöðu	128	40,0
Fjöldi aðspurðra	320	100,0
Spurð	320	58,0
Ekki spurð	232	42,0
Fjöldi svarenda	552	100,0



Tímabil: Year

Niðurstöður eru ekki birtar ef n<6

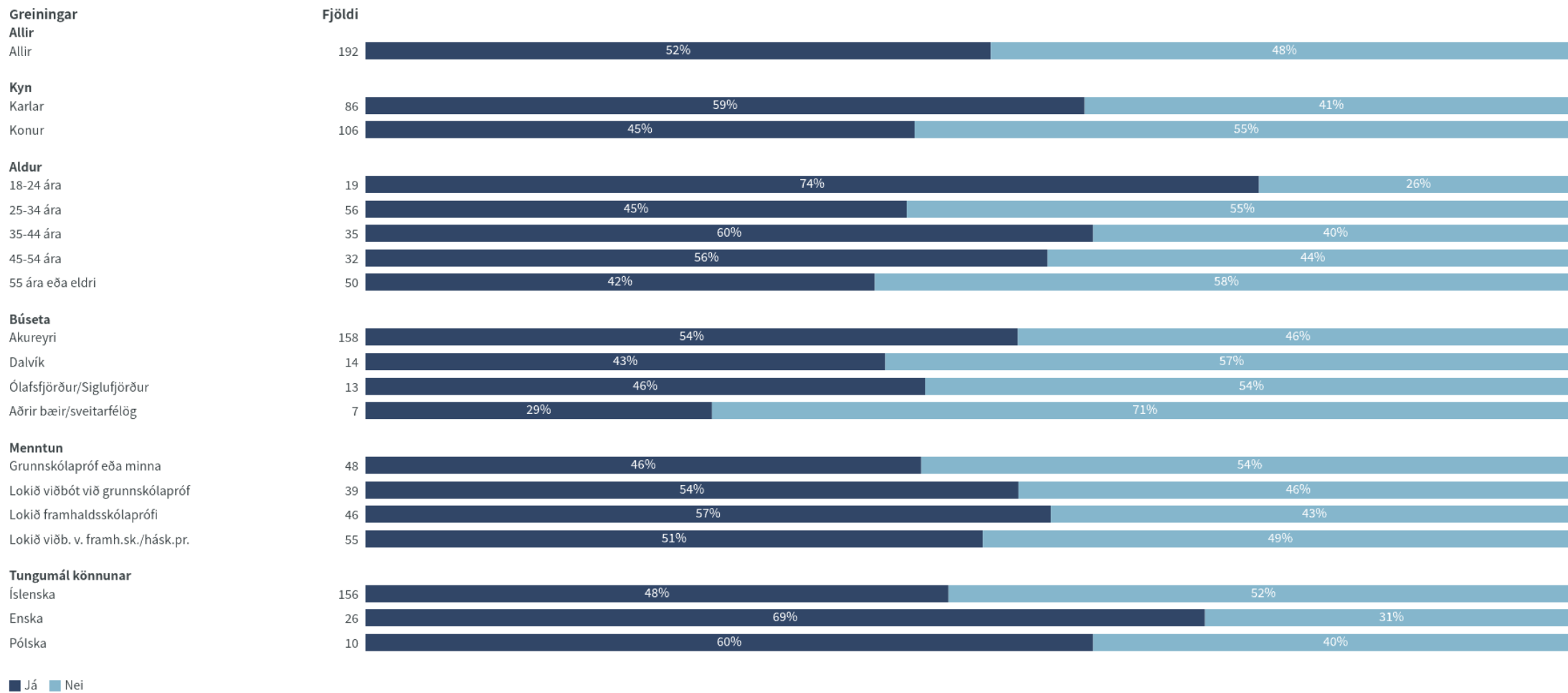
Myndir þú vilja geta nýtt mínar síður hjá Einingu-Iðju meira en þú gerir í dag?



■ Já ■ Nei

Niðurstöður eru ekki birtar ef n<6

Myndir þú vilja geta nýtt mínar síður hjá Einingu-Iðju meira en þú gerir í dag?



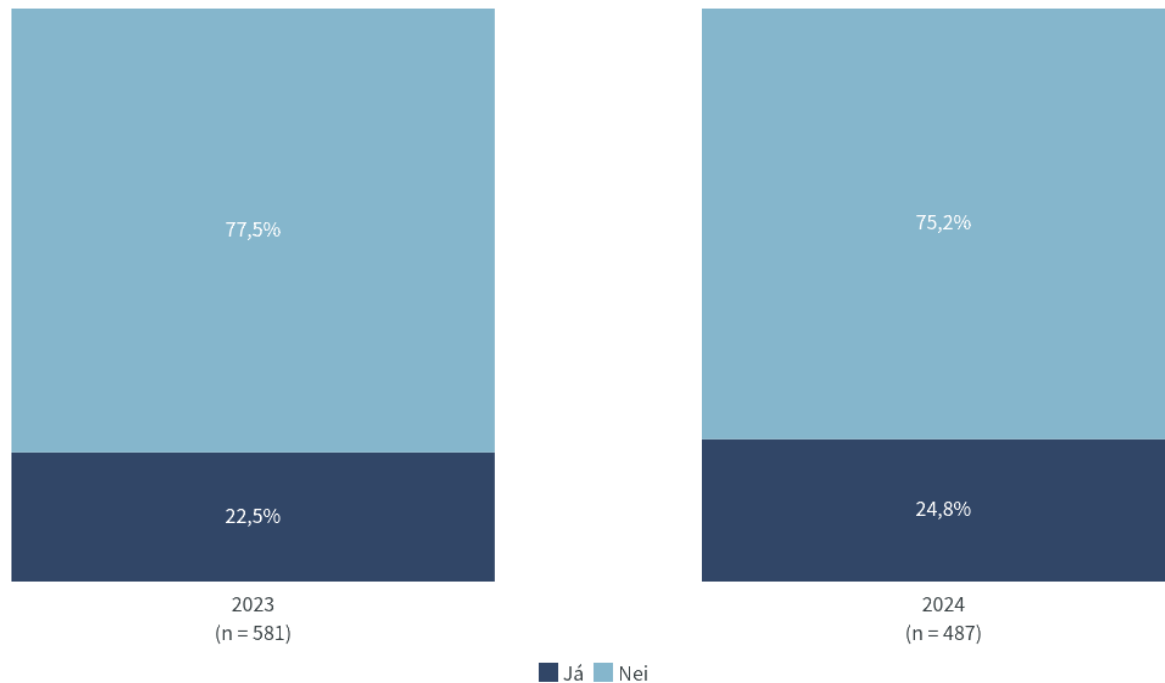
Niðurstöður eru ekki birtar ef n<6

Fylgir þú Einingu-löju á Facebook/Instagram?



Nýjasta mæling

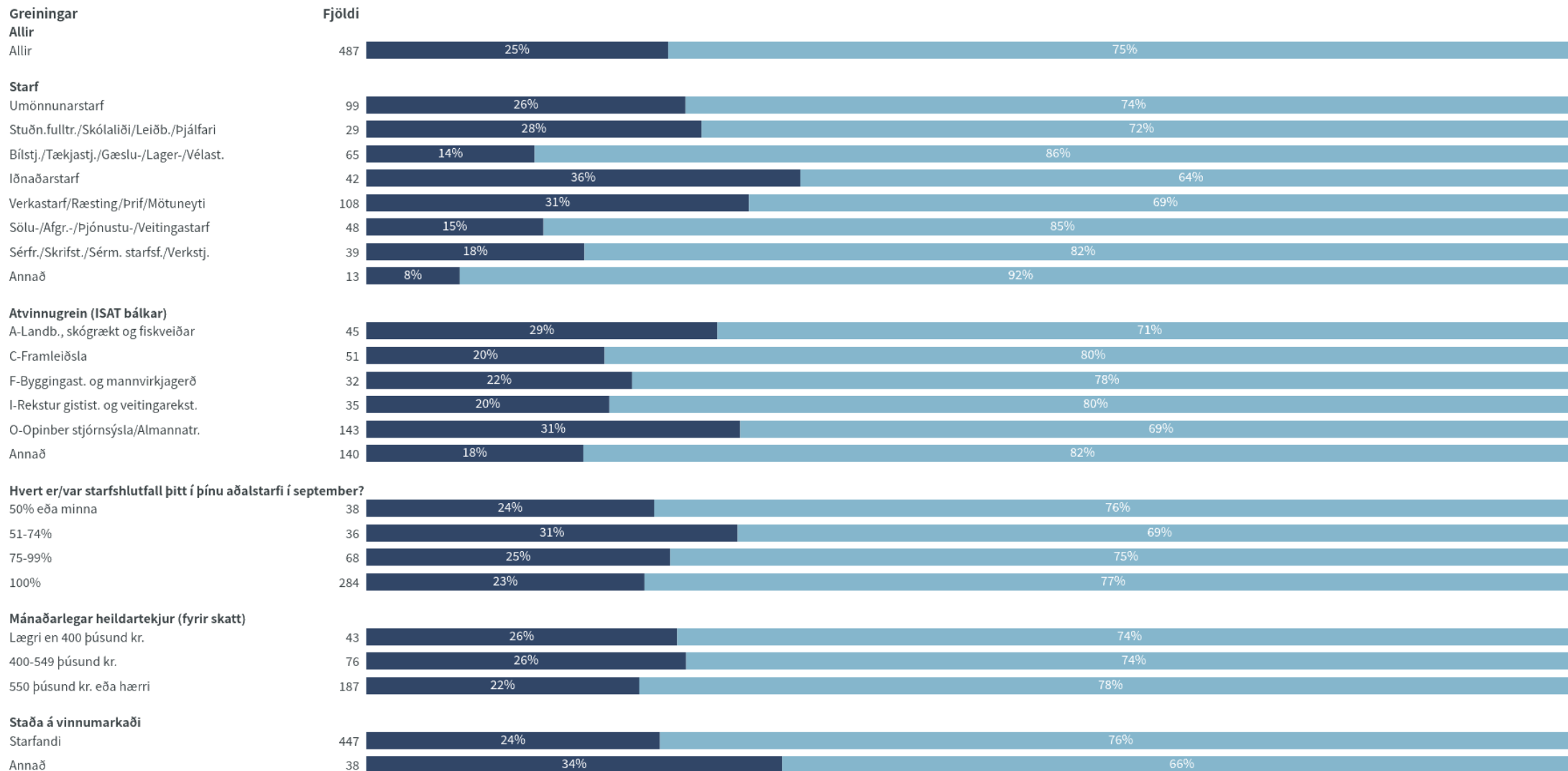
	Fjöldi	% +/-
Já	121	24,8 3,8
Nei	366	75,2 3,8
Fjöldi svara	487	
Tóku afstöðu	487	88,2
Tóku ekki afstöðu	65	11,8
Fjöldi svarenda	552	100,0



Tímabil: Year

Niðurstöður eru ekki birtar ef n<6

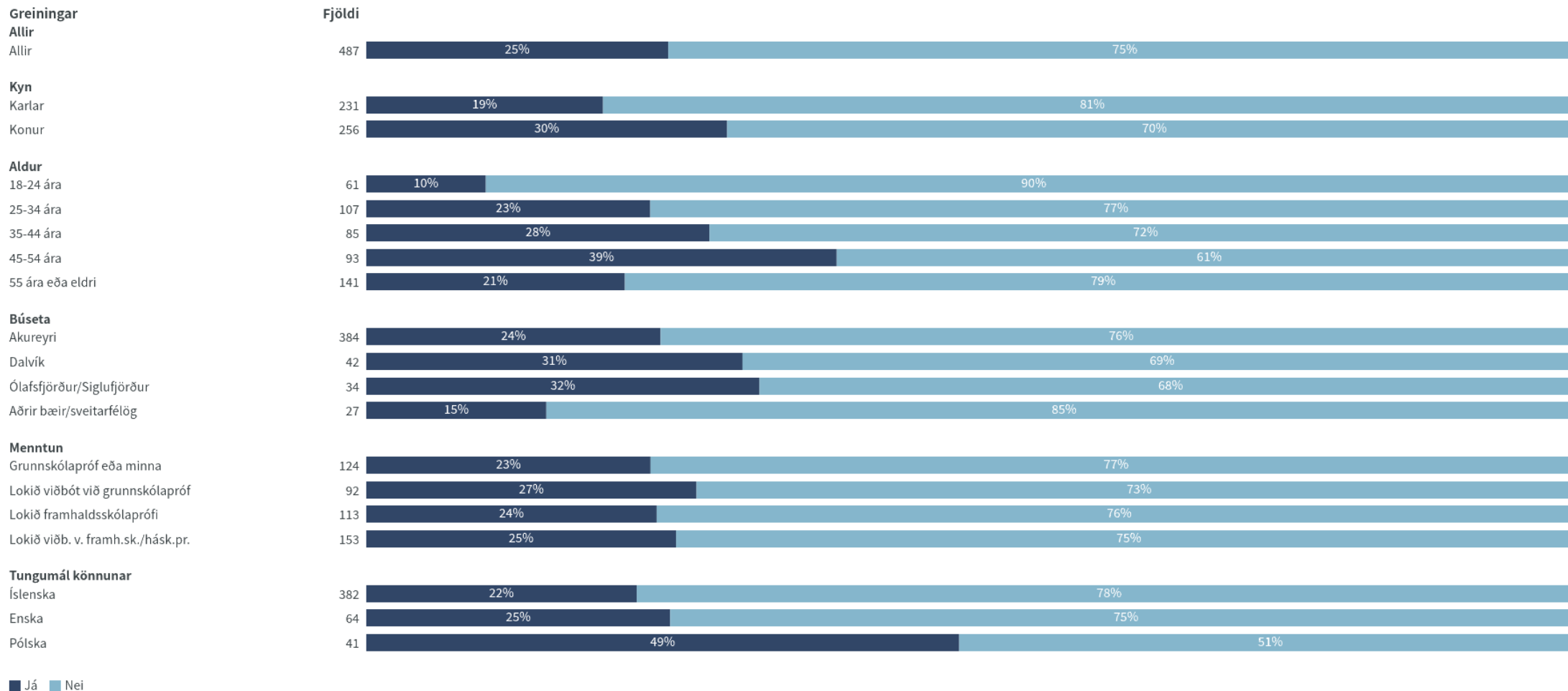
Fylgir þú Einingu-löju á Facebook/Instagram?



■ Já ■ Nei

Niðurstöður eru ekki birtar ef n<6

Fylgir þú Einingu-löju á Facebook/Instagram?



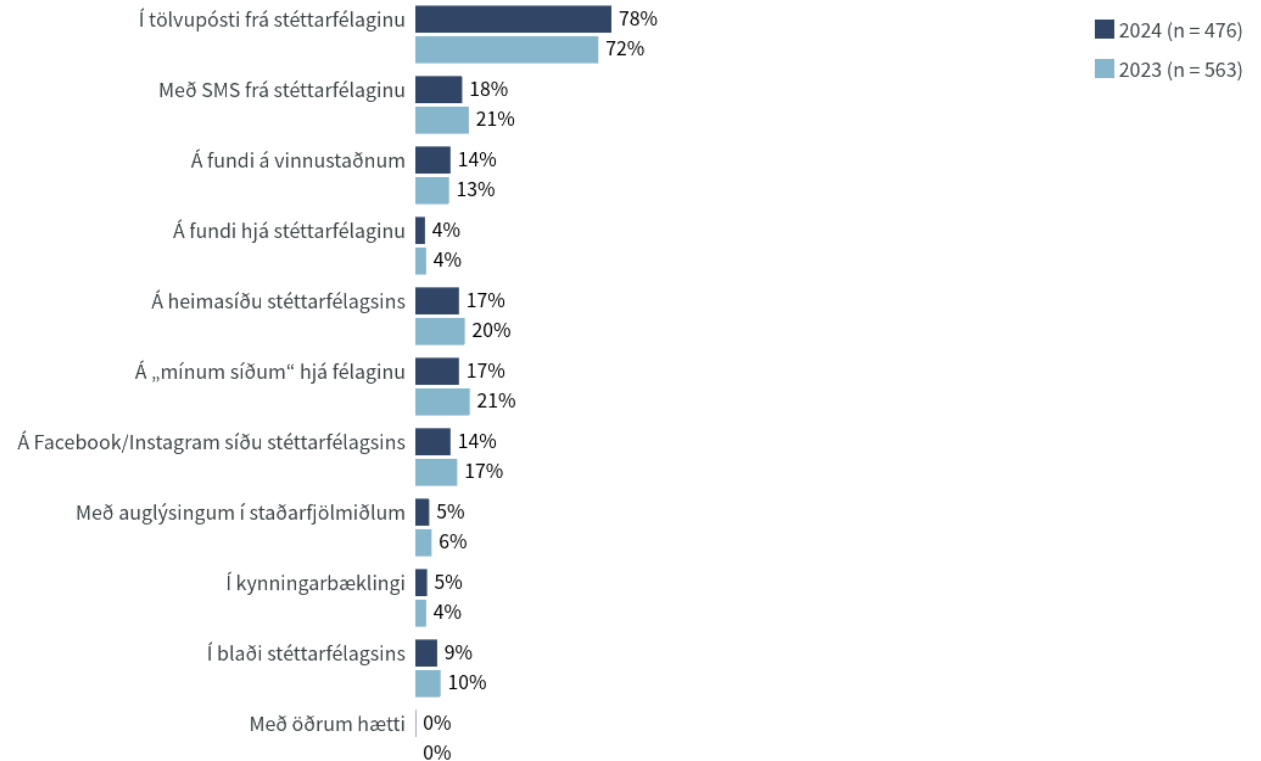
Niðurstöður eru ekki birtar ef n<6

Hvernig myndir þú helst vilja fá upplýsingar frá félaginu þínu?



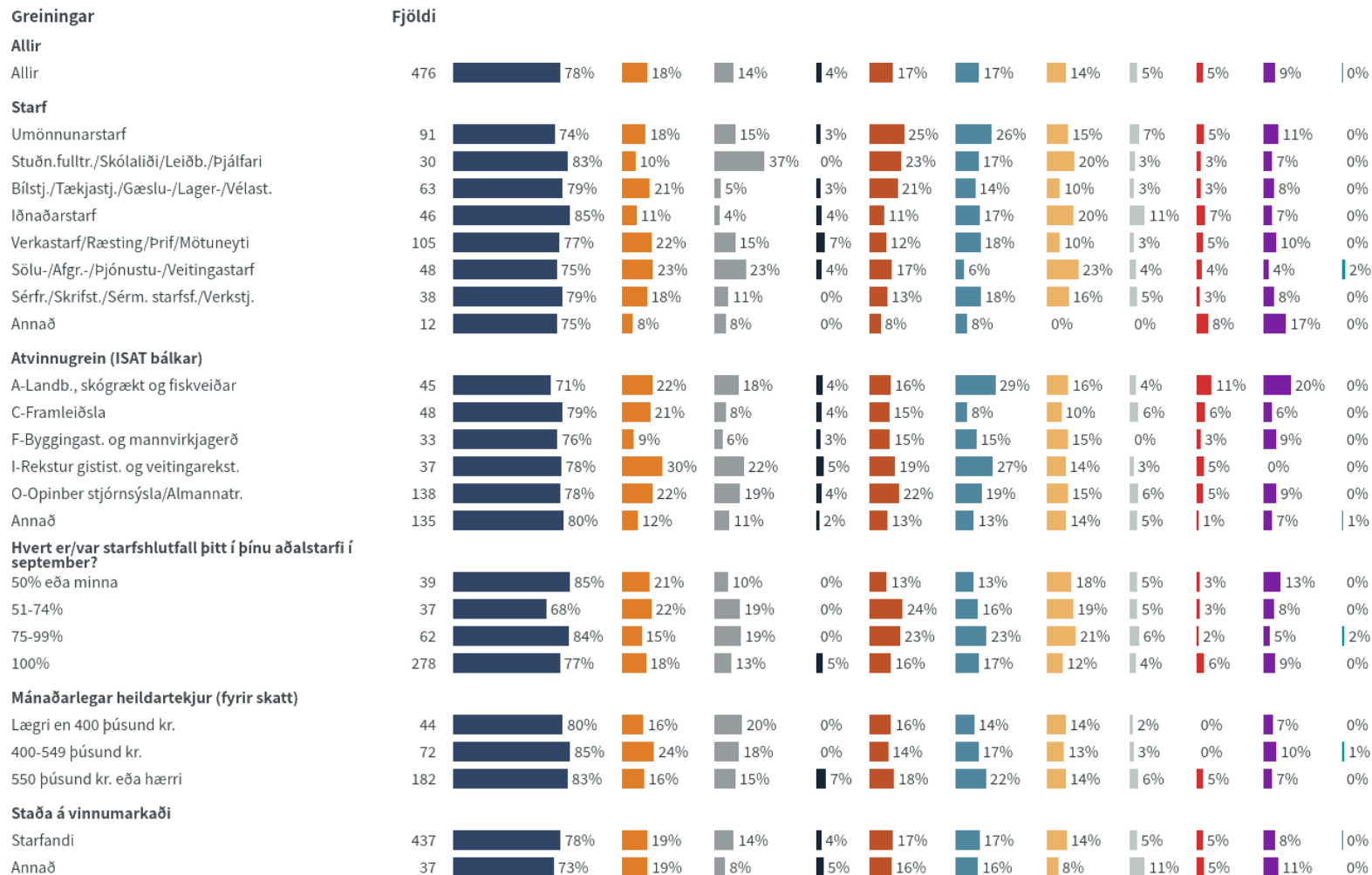
Nýjasta mæling

	Fjöldi	%	+/-
Í tölvupósti frá stéttarfélaginu	369	77,5	3,8
Með SMS frá stéttarfélaginu	88	18,5	3,5
Á heimasíðu stéttarfélagsins	82	17,2	3,4
Á „mínum síðum“ hjá félaginu	82	17,2	3,4
Á fundi á vinnustaðnum	66	13,9	3,1
Á Facebook/Instagram síðu stéttarfélagsins	66	13,9	3,1
Í blaði stéttarfélagsins	41	8,6	2,5
Með auglýsingum í staðarfjölmiðlum	26	5,5	2,0
Í kynningarbæklingi	22	4,6	1,9
Á fundi hjá stéttarfélaginu	18	3,8	1,7
Með öðrum hætti	1	0,2	0,4
Fjöldi svara	861		
Tóku afstöðu	476	86,2	
Tóku ekki afstöðu	76	13,8	
Fjöldi svarenda	552	100,0	



Niðurstöður eru ekki birtar ef n<6

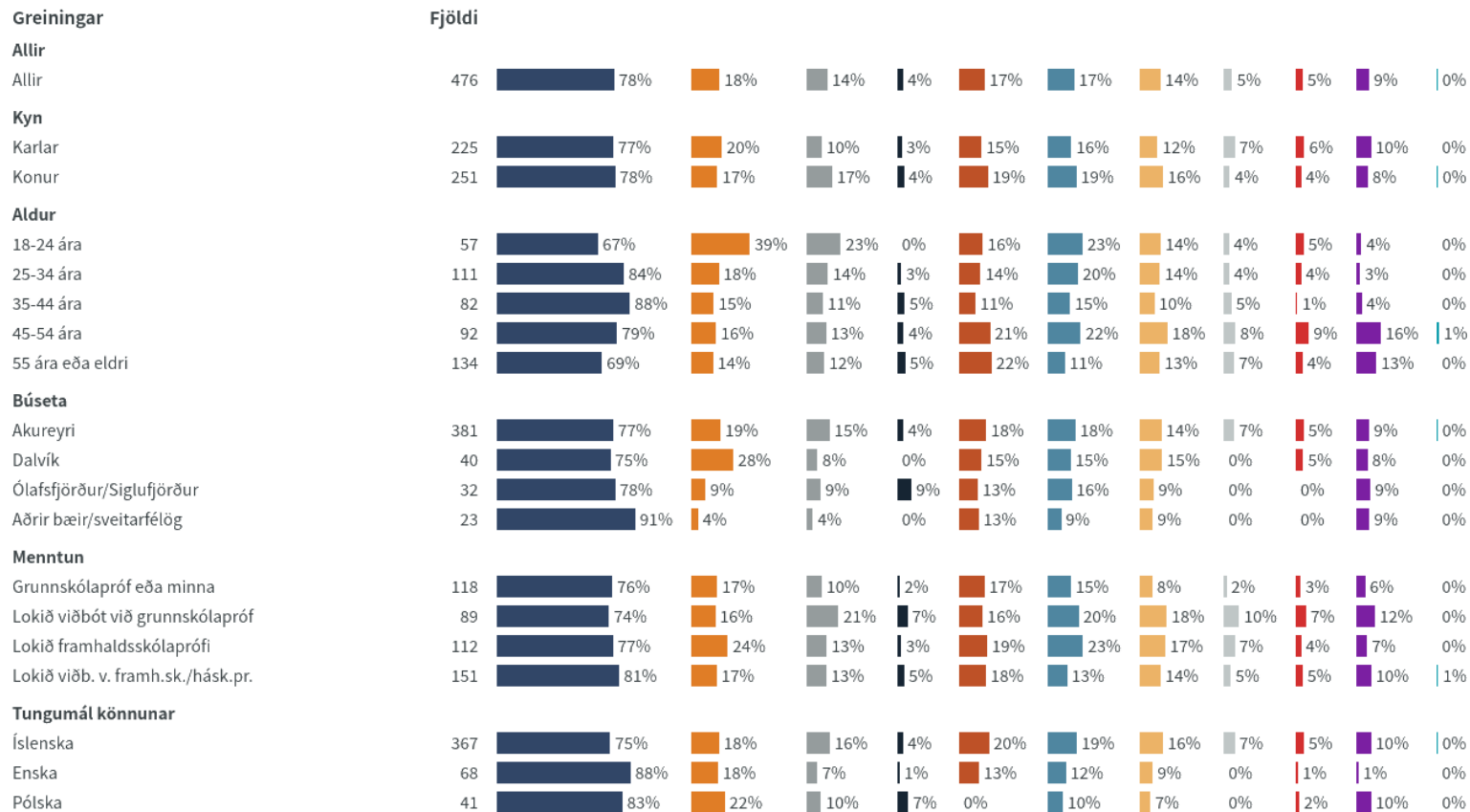
Hvernig myndir þú helst vilja fá upplýsingar frá félaginu þínu?



■ Í tölvupósti frá stéttarfélaginu
 ■ Með SMS frá stéttarfélaginu
 ■ Á fundi á vinnustaðnum
 ■ Á fundi hjá stéttarfélaginu
 ■ Á heimasíðu stéttarfélagsins
 ■ „Á mínum síðum“ hjá félaginu
 ■ Á Facebook/Instagram síðu stéttarfélagsins
 ■ Með auglýsingum í staðarfjölmíðlum
 ■ Í kynningarbaklingi
 ■ Í blaði stéttarfélagsins
 ■ Með öðrum hætti

Niðurstöður eru ekki birtar ef n<6

Hvernig myndir þú helst vilja fá upplýsingar frá félaginu þínu?



■ Í tölvupósti frá stéttarfélaginu
 ■ Með SMS frá stéttarfélaginu
 ■ Á fundi á vinnustaðnum
 ■ Á fundi hjá stéttarfélaginu
 ■ Á heimasíðu stéttarfélagsins
 ■ Á „mínun síðum“ hjá félaginu
 ■ Á Facebook/Instagram síðu stéttarfélagsins
 ■ Með auglýsingum í staðarffjölmíðlum
 ■ Í kynningarbæklingi
 ■ Í blaði stéttarfélagsins
 ■ Með öðrum hætti

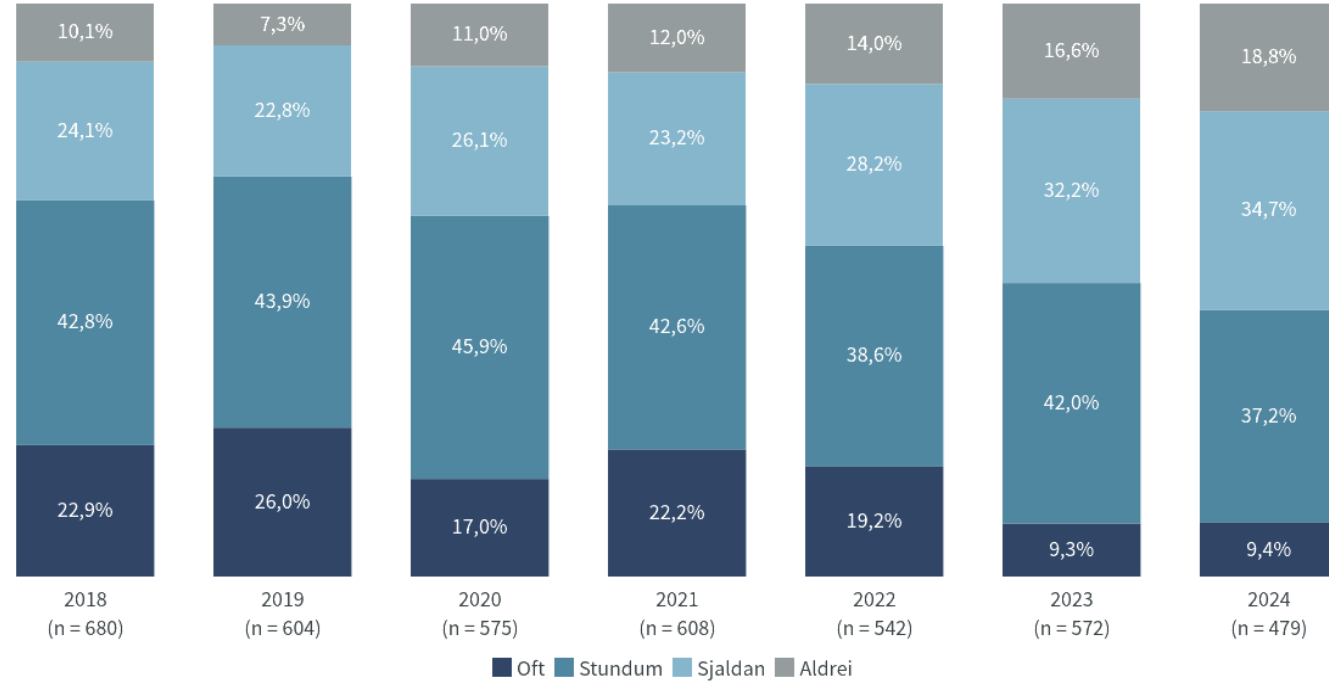
Niðurstöður eru ekki birtar ef n<6

Hefur þú séð auglýsingar frá Einingu-löju oft, stundum, sjaldan eða aldrei á undanförunum þremur mánuðum?



Nýjasta mæling

	Fjöldi	%	+/-
Oft	45	9,4	2,6
Stundum	178	37,2	4,3
Sjaldan	166	34,7	4,3
Aldrei	90	18,8	3,5
Fjöldi svara	479		
Tóku afstöðu	479	86,8	
Tóku ekki afstöðu	73	13,2	
Fjöldi svarenda	552	100,0	



Tímabil: Year

Niðurstöður eru ekki birtar ef n<6

Hefur þú séð auglýsingar frá Einingu-löju oft, stundum, sjaldan eða aldrei á undanförunum þremur mánuðum?



■ Oft ■ Stundum ■ Sjaldan ■ Aldrei

Niðurstöður eru ekki birtar ef n<6

Hefur þú séð auglýsingar frá Einingu-Iðju oft, stundum, sjaldan eða aldrei á undanförunum þremur mánuðum?



Greiningar

Allir

Allir

Kyn

Karlar

Konur

Aldur

18-24 ára

25-34 ára

35-44 ára

45-54 ára

55 ára eða eldri

Búseta

Akureyri

Dalvík

Ólafsfjörður/Siglufjörður

Aðrir bæir/sveitarfélög

Menntun

Grunnskólapróf eða minna

Lokið viðbót við grunnskólapróf

Lokið framhaldsskólaprófi

Lokið viðb. v. framh.sk./hásk.pr.

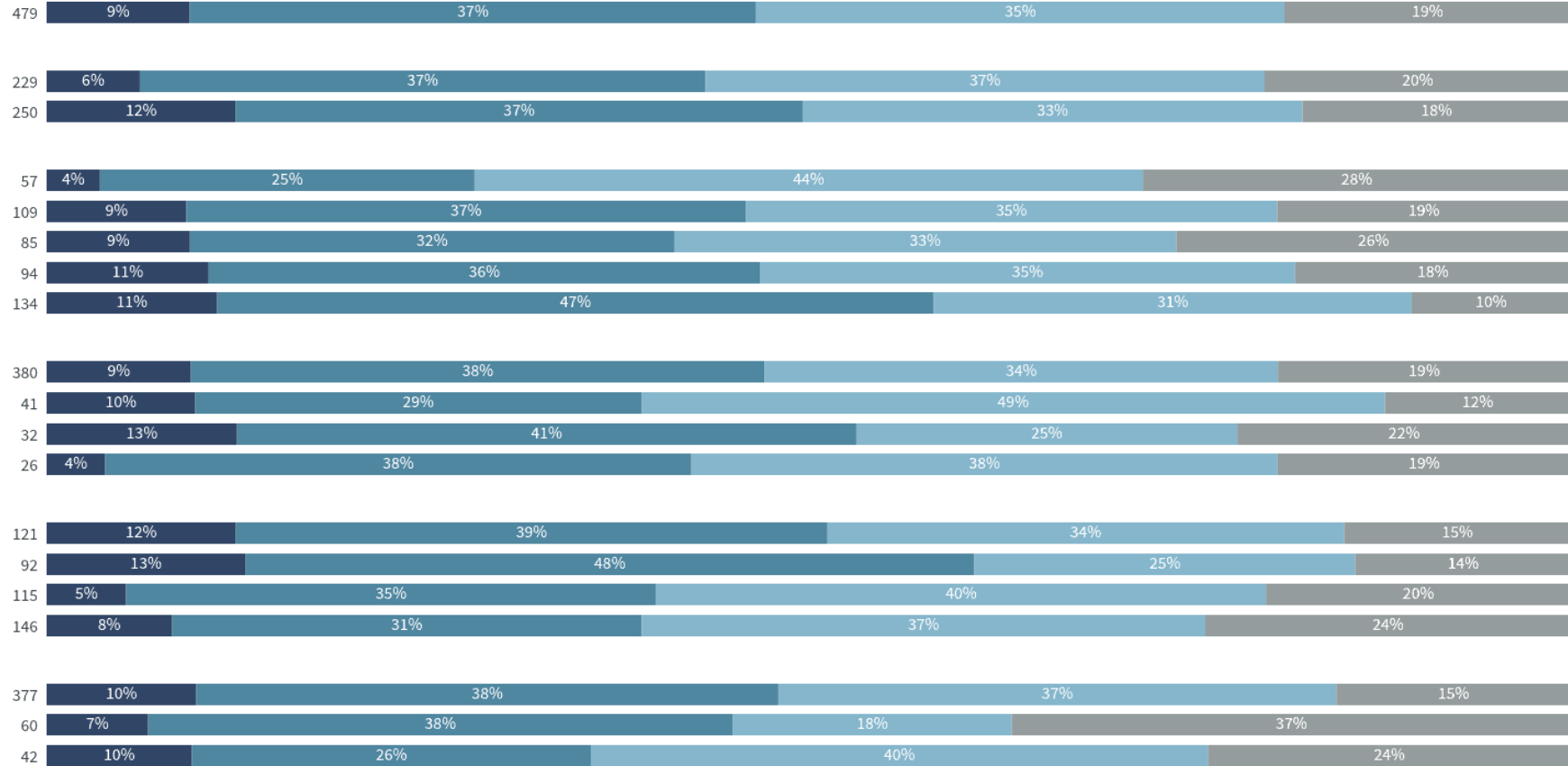
Tungumál könnunar

Íslenska

Enska

Pólska

Fjöldi



■ Oft ■ Stundum ■ Sjaldan ■ Aldrei

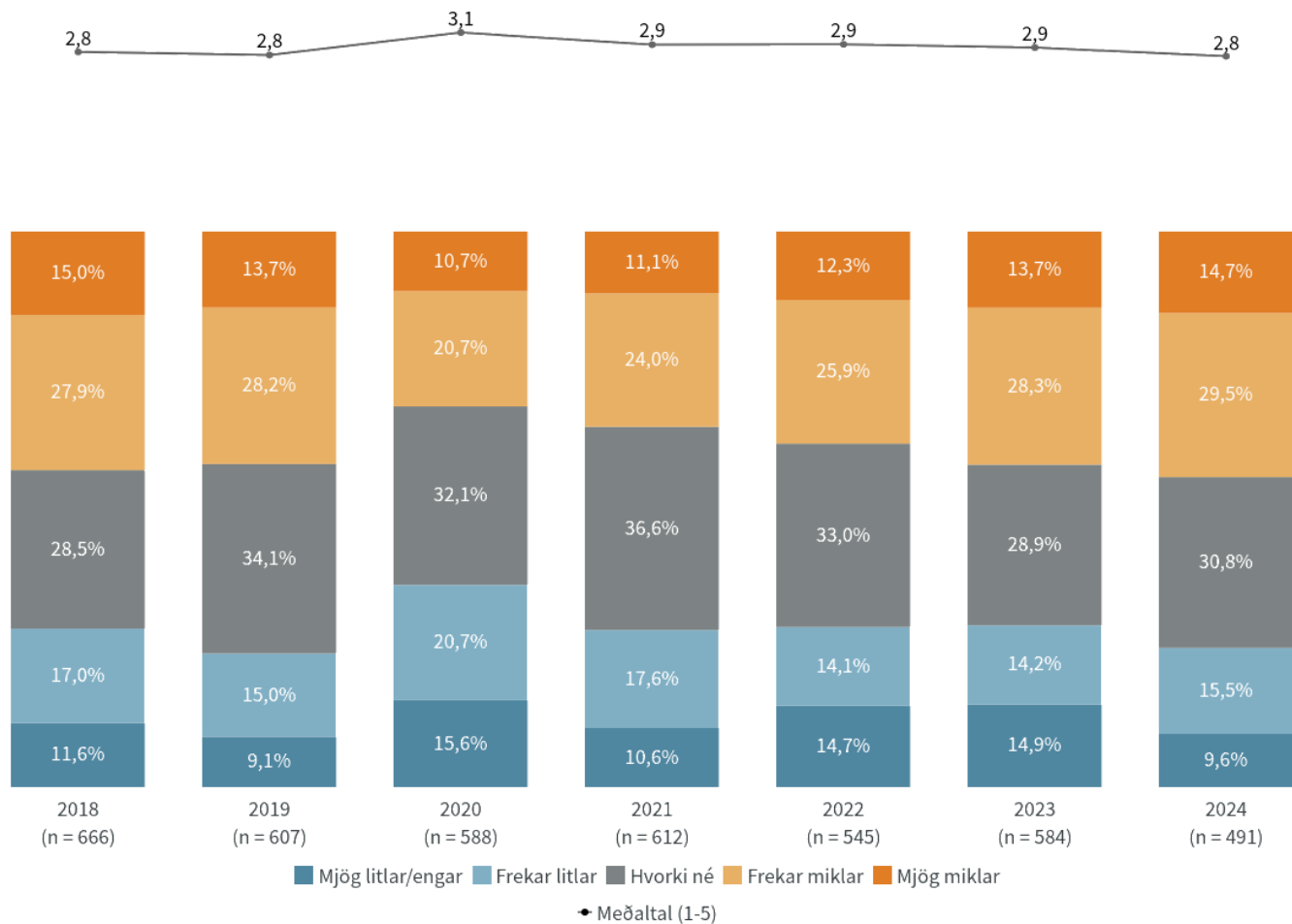
Niðurstöður eru ekki birtar ef n<6

Hefur þú miklar, litlar eða engar áhyggjur af fjárhagslegri stöðu þinni?



Nýjasta mæling

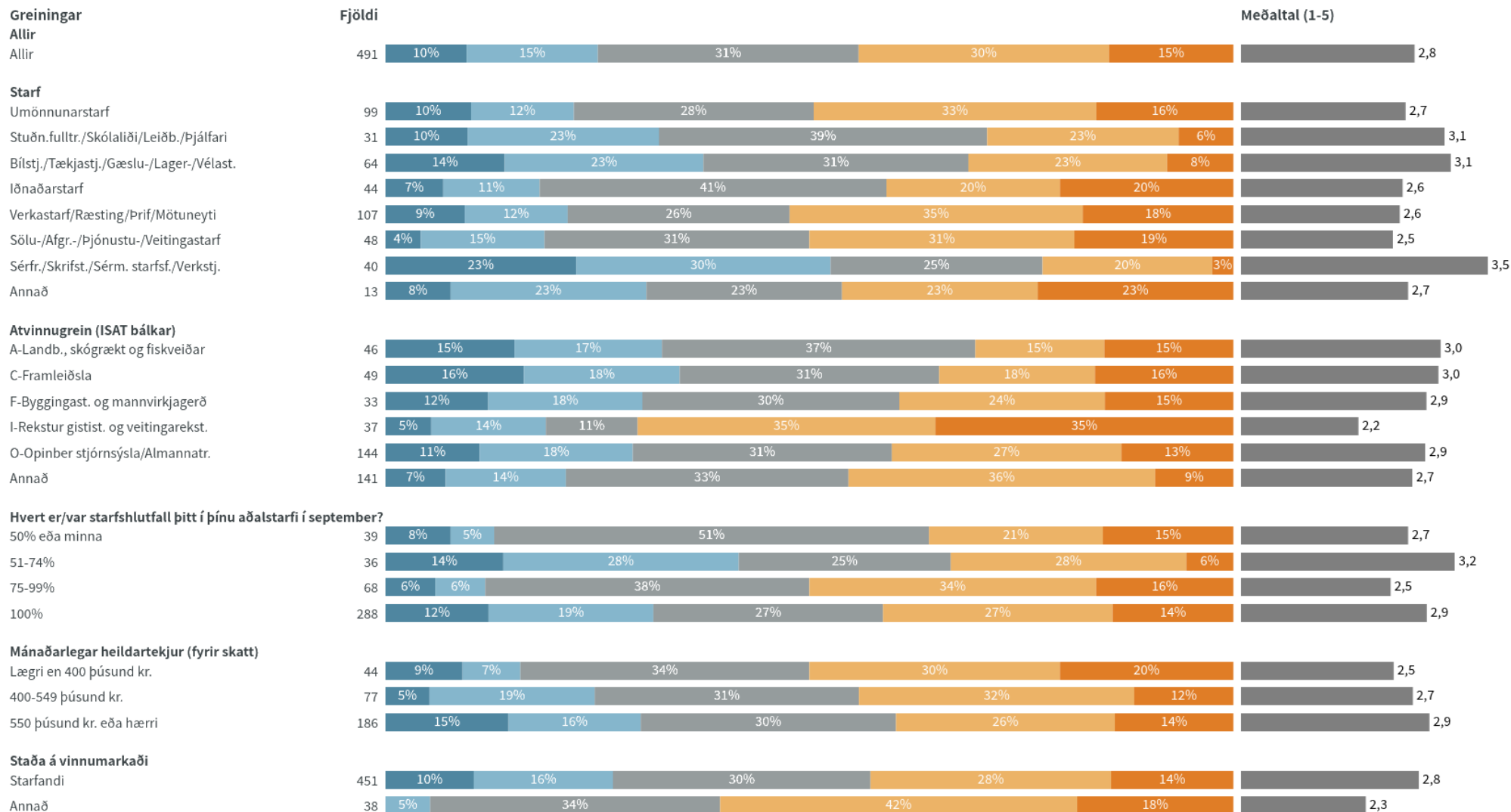
	Fjöldi	%	+/-
Mjög litlar/engar (5)	47	9,6	2,6
Frekar litlar (4)	76	15,5	3,2
Hvorki né (3)	151	30,8	4,1
Frekar miklar (2)	145	29,5	4,0
Mjög miklar (1)	72	14,7	3,1
Fjöldi svara	491		
Tóku afstöðu	491	88,9	
Tóku ekki afstöðu	61	11,1	
Fjöldi svarenda	552	100,0	
Meðaltal	2,8		
Víkmörk ±	0,1		
Staðalfrávik	1,2		



Tímabil: Year

Niðurstöður eru ekki birtar ef n<6

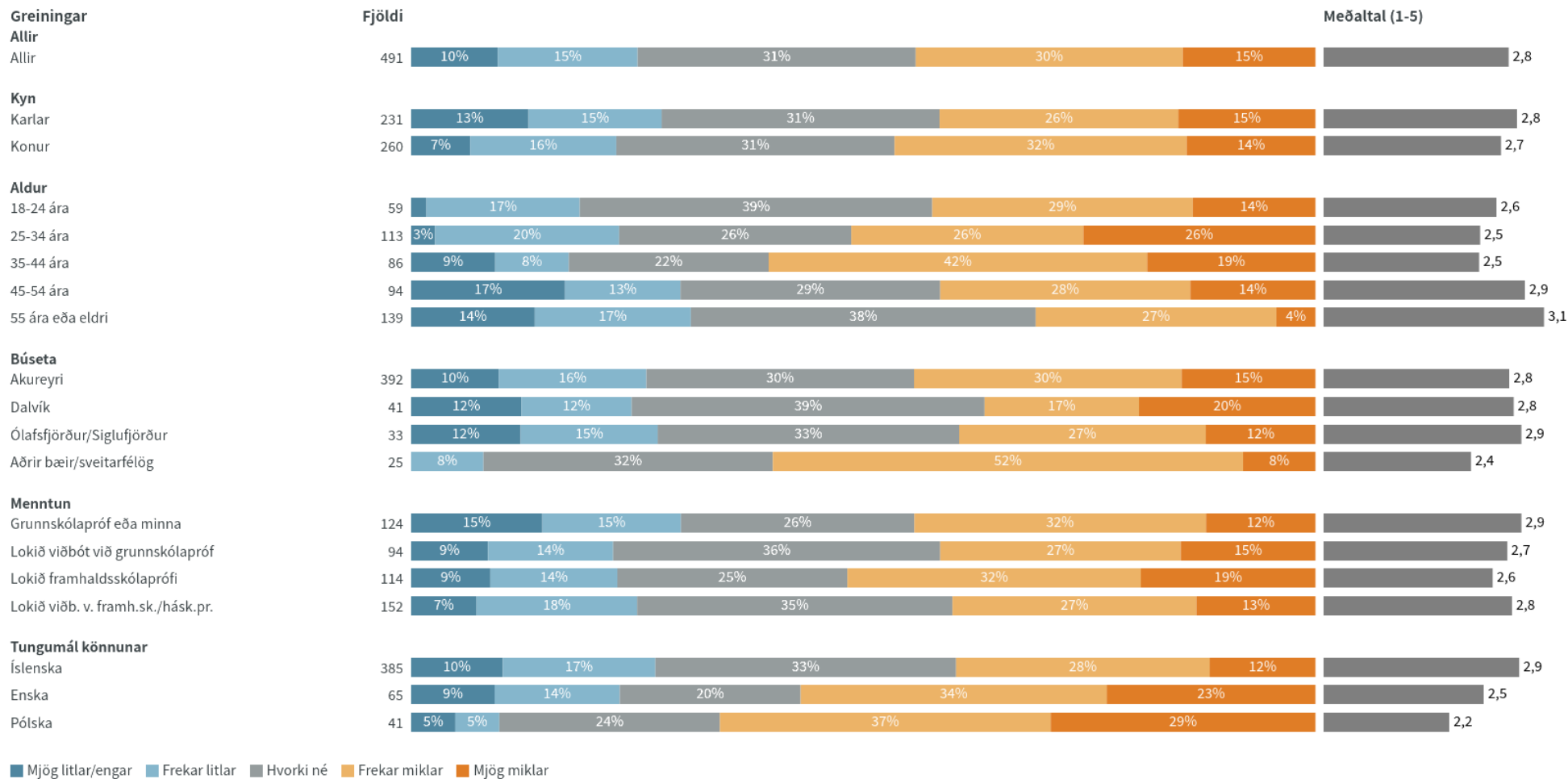
Hefur þú miklar, litlar eða engar áhyggjur af fjárhagslegri stöðu þinni?



■ Mjög litlar/engar ■ Frekar litlar ■ Hvorki né ■ Frekar miklar ■ Mjög miklar

Niðurstöður eru ekki birtar ef n<6

Hefur þú miklar, litlar eða engar áhyggjur af fjárhagslegri stöðu þinni?



■ Mjög litlar/engar ■ Frekar litlar ■ Hvorki né ■ Frekar miklar ■ Mjög miklar

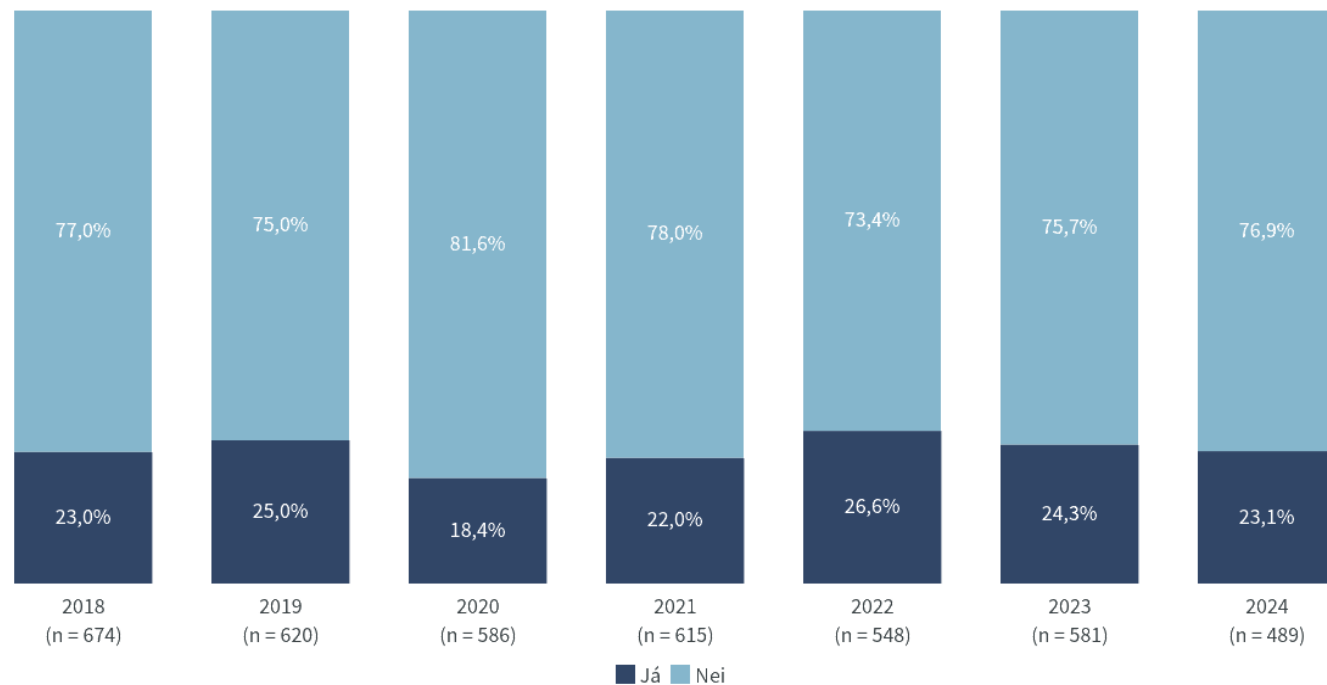
Niðurstöður eru ekki birtar ef n<6

Hefur þú einhvern tímann á síðustu 12 mánuðum frestað eða hætt við að fara til læknis af fjárhagsástæðum?



Nýjasta mæling

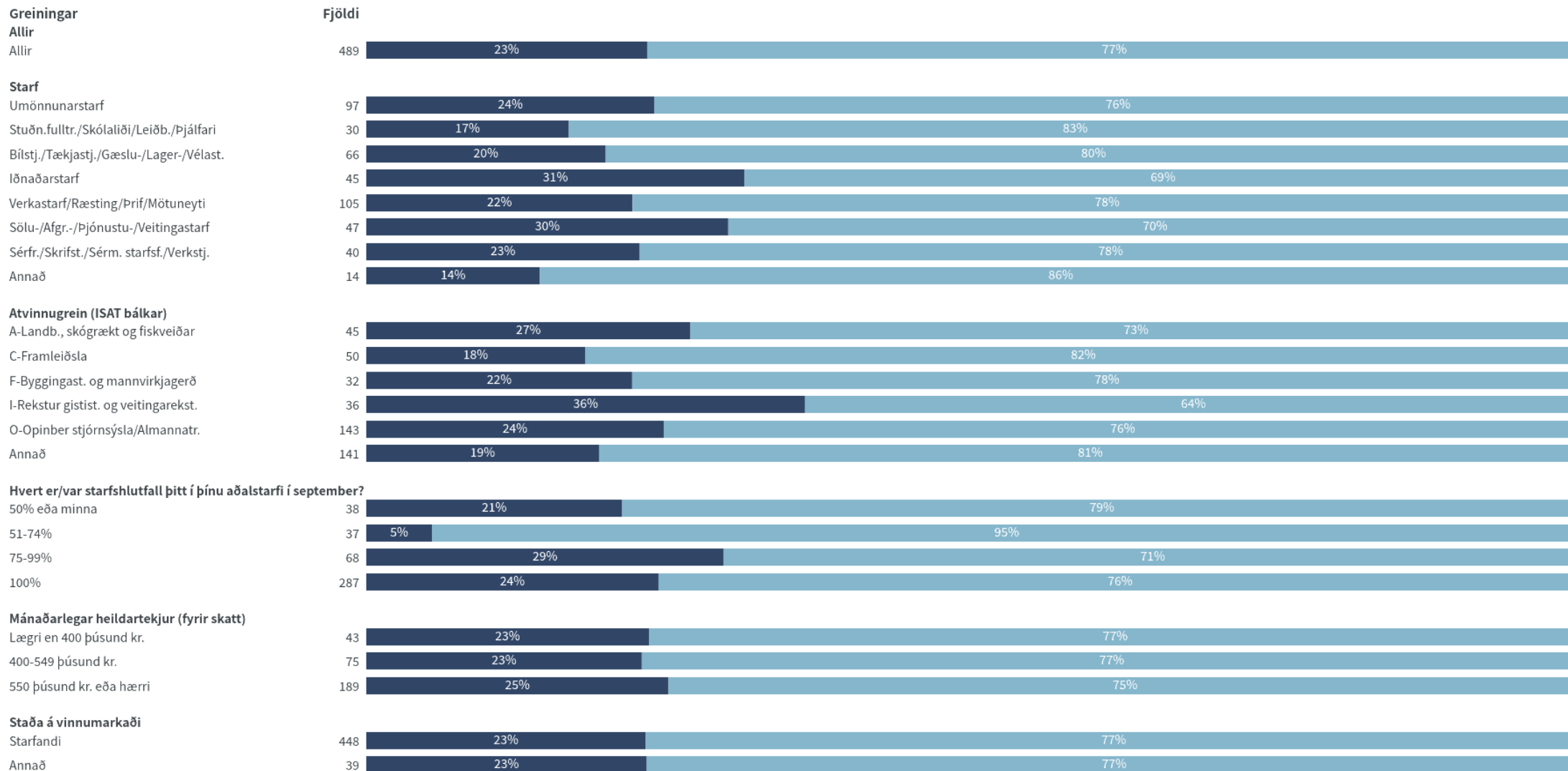
	Fjöldi	% +/-
Já	113	23,1 3,7
Nei	376	76,9 3,7
Fjöldi svara	489	
Tóku afstöðu	489	88,6
Tóku ekki afstöðu	63	11,4
Fjöldi svarenda	552	100,0



Tímabil: Year

Niðurstöður eru ekki birtar ef n<6

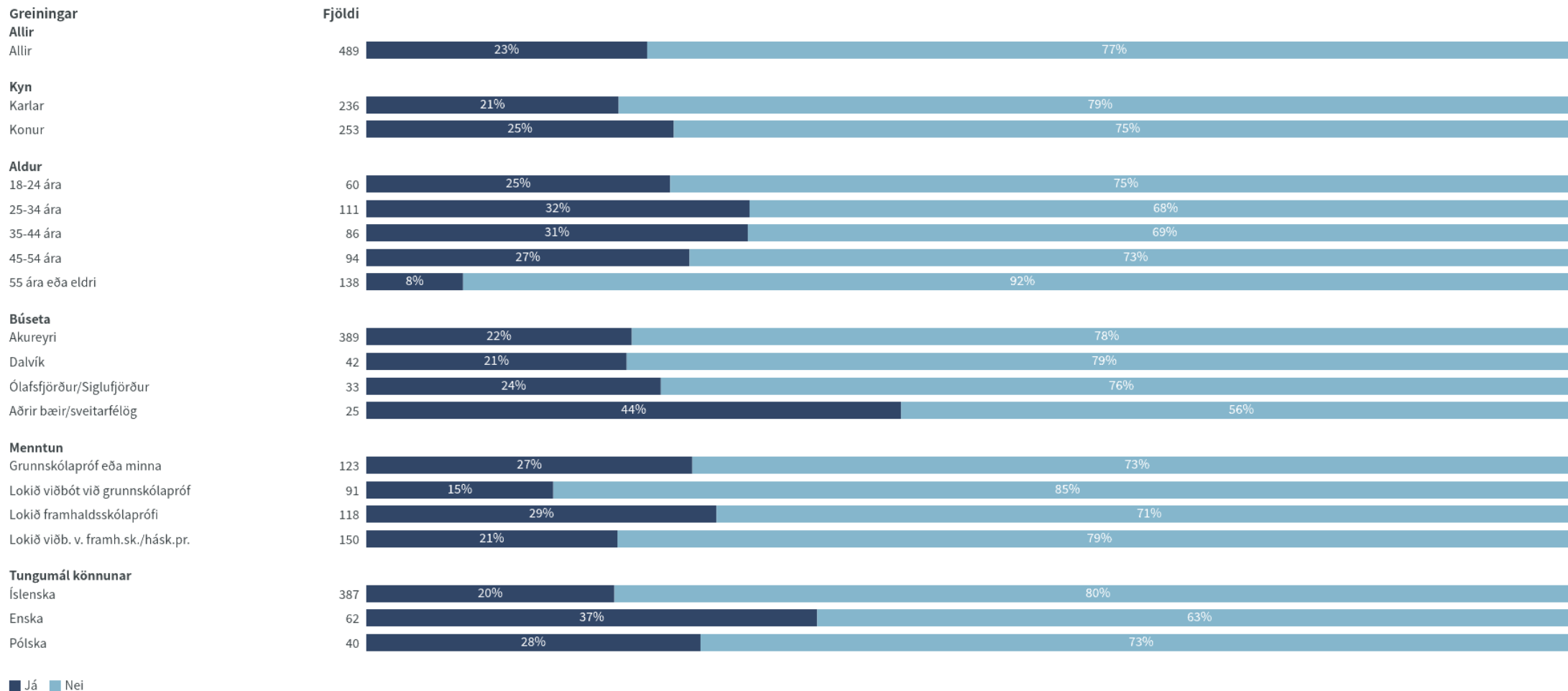
Hefur þú einhvern tímann á síðustu 12 mánuðum frestað eða hætt við að fara til læknis af fjárhagsástæðum?



■ Já ■ Nei

Niðurstöður eru ekki birtar ef n<6

Hefur þú einhvern tímann á síðustu 12 mánuðum frestað eða hætt við að fara til læknis af fjárhagsástæðum?



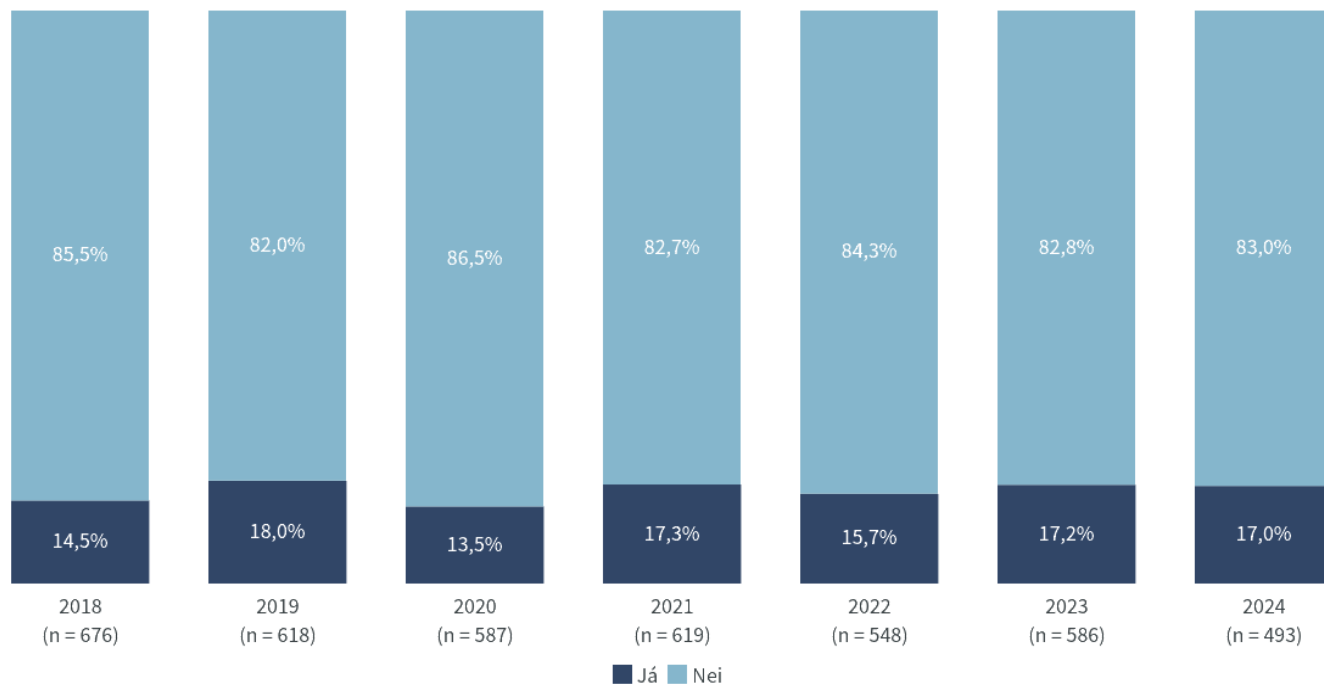
Niðurstöður eru ekki birtar ef n<6

Hefur þú einhvern tímann á síðustu 12 mánuðum frestað eða hætt við að kaupa lyf af fjárhagsástæðum?



Nýjasta mæling

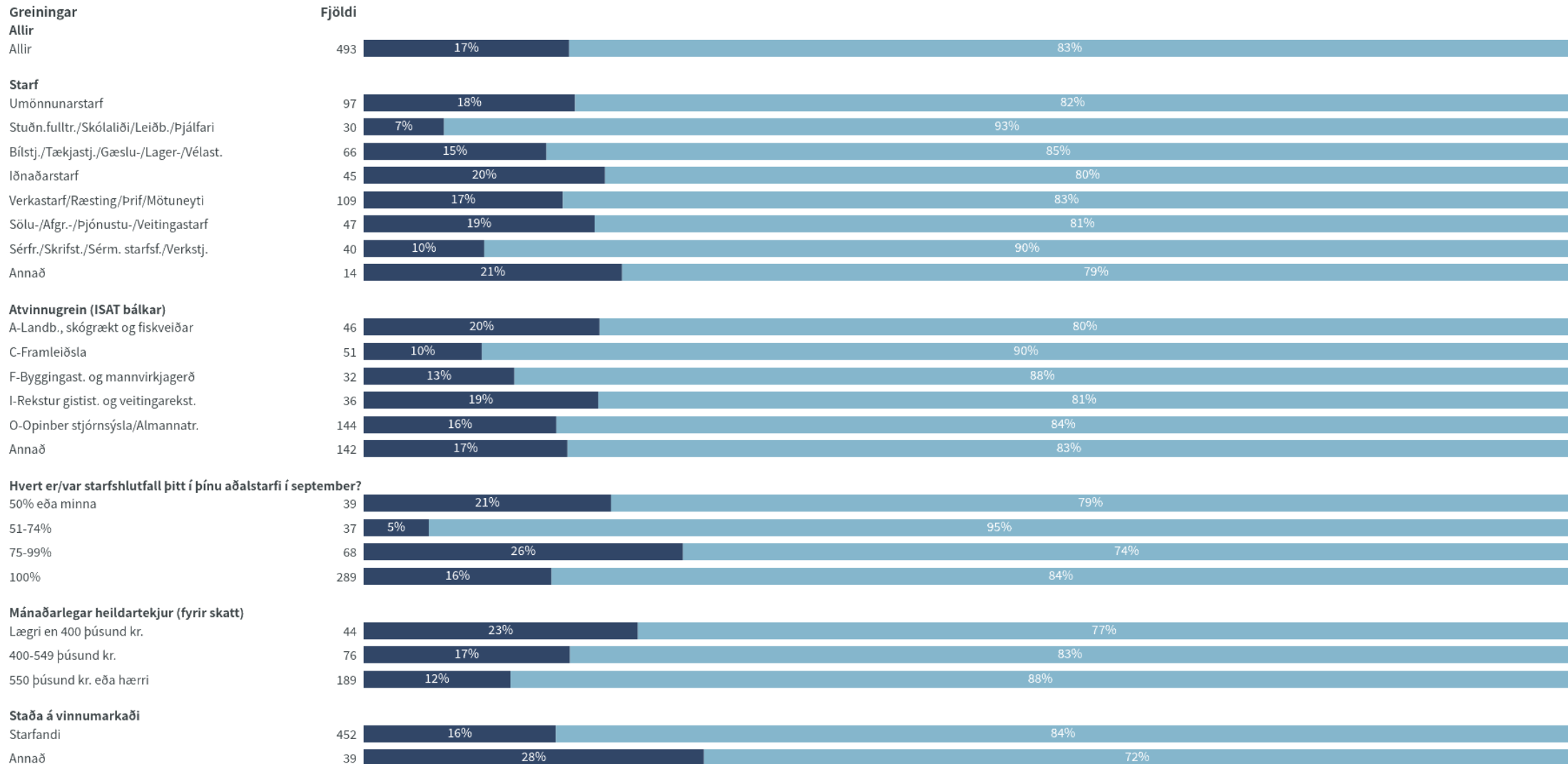
	Fjöldi	% +/-
Já	84	17,0 3,3
Nei	409	83,0 3,3
Fjöldi svara	493	
Tóku afstöðu	493	89,3
Tóku ekki afstöðu	59	10,7
Fjöldi svarenda	552	100,0



Tímabil: Year

Niðurstöður eru ekki birtar ef n<6

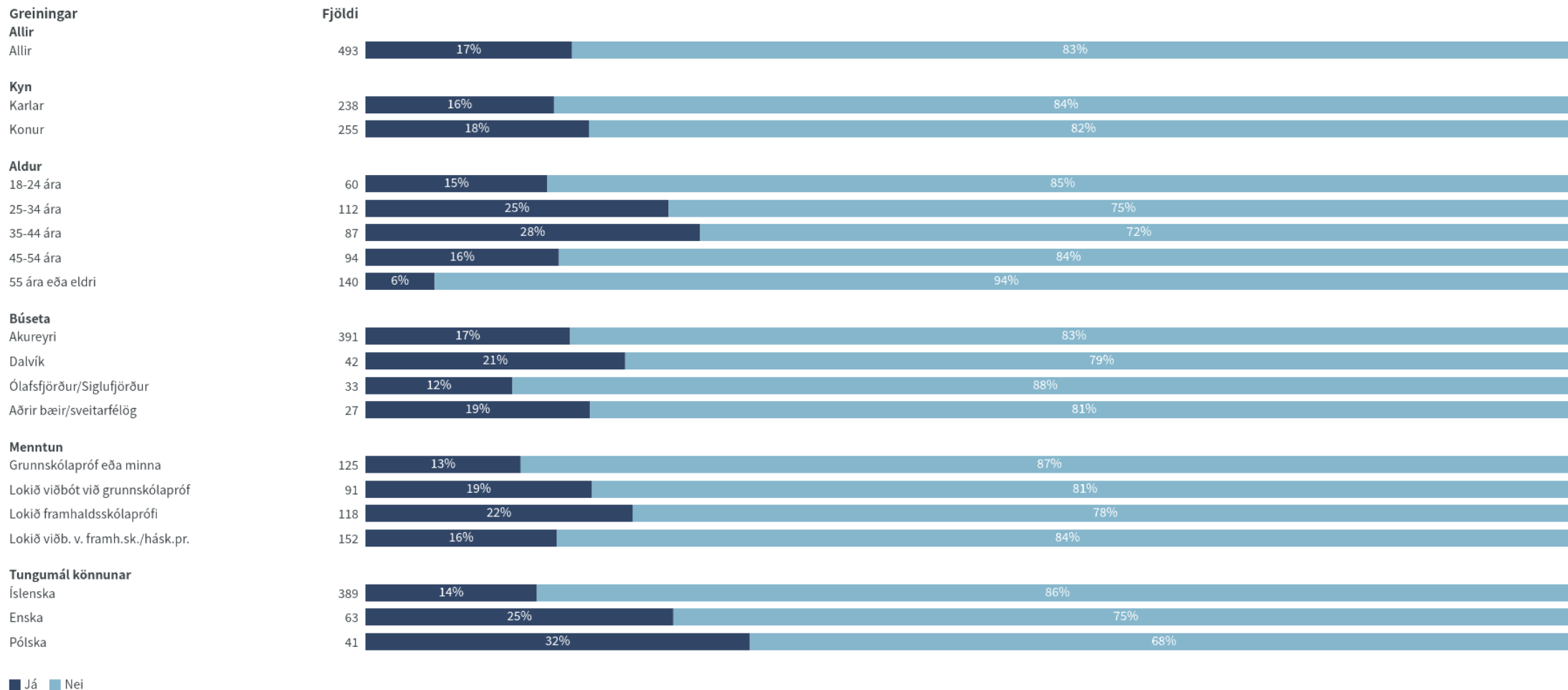
Hefur þú einhvern tímann á síðustu 12 mánuðum frestað eða hætt við að kaupa lyf af fjárhagsástæðum?



■ Já ■ Nei

Niðurstöður eru ekki birtar ef n<6

Hefur þú einhvern tímann á síðustu 12 mánuðum frestað eða hætt við að kaupa lyf af fjárhagsástæðum?



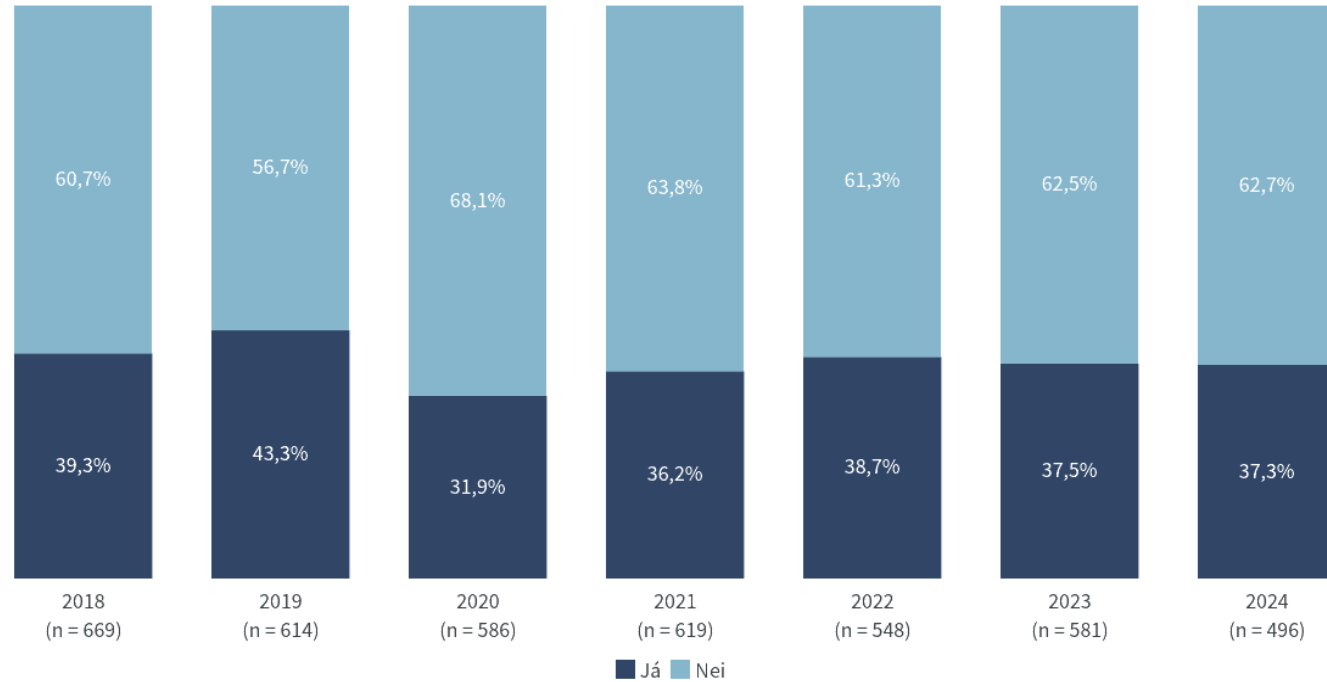
Niðurstöður eru ekki birtar ef n<6

Hefur þú einhvern tímann á síðustu 12 mánuðum frestað eða hætt við að fara til tannlæknis af fjárhagsástæðum?



Nýjasta mæling

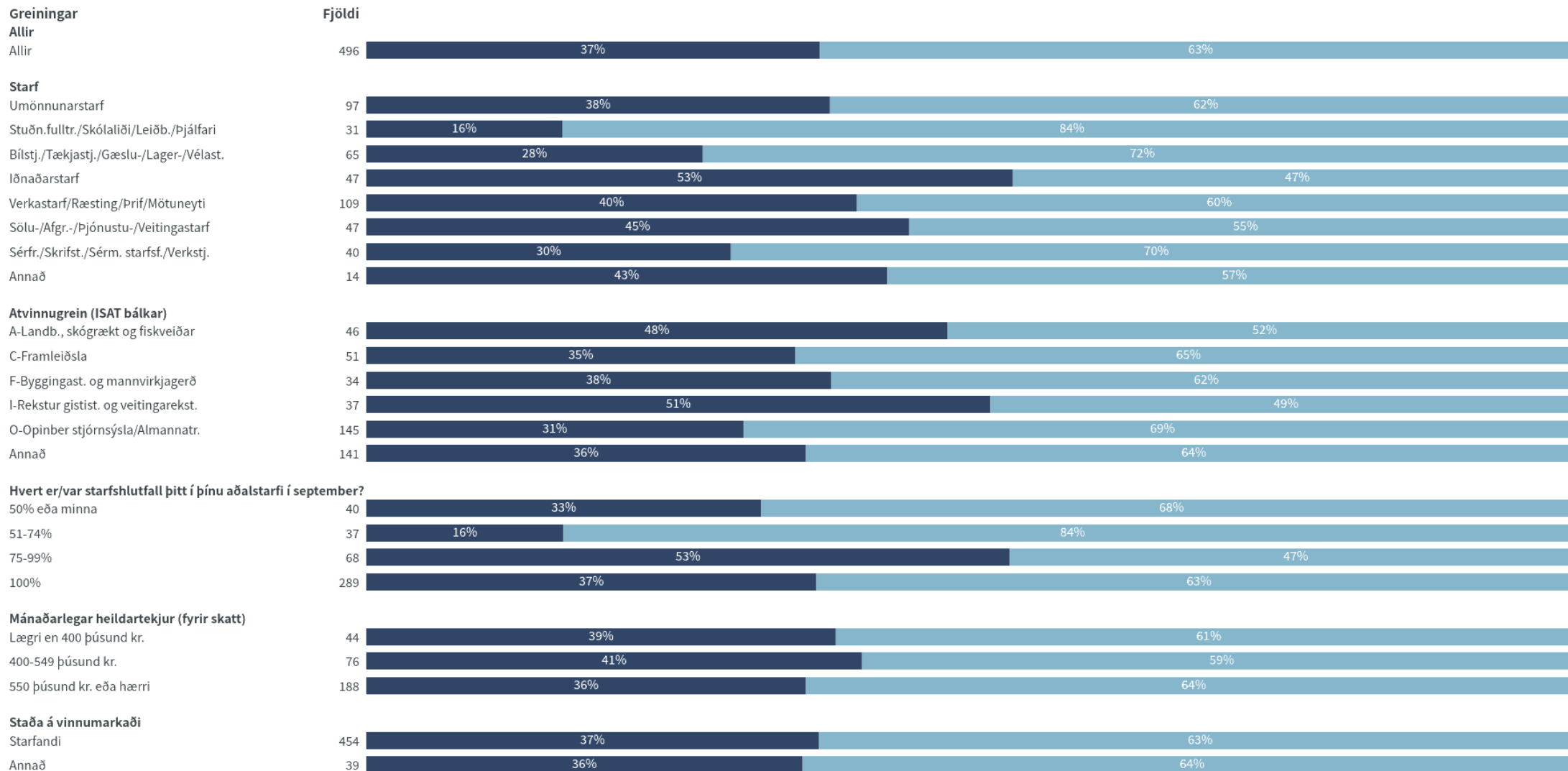
	Fjöldi	% +/-
Já	185	37,3 4,3
Nei	311	62,7 4,3
Fjöldi svara	496	
Tóku afstöðu	496	89,9
Tóku ekki afstöðu	56	10,1
Fjöldi svarenda	552	100,0



Tímabil: Year

Niðurstöður eru ekki birtar ef n<6

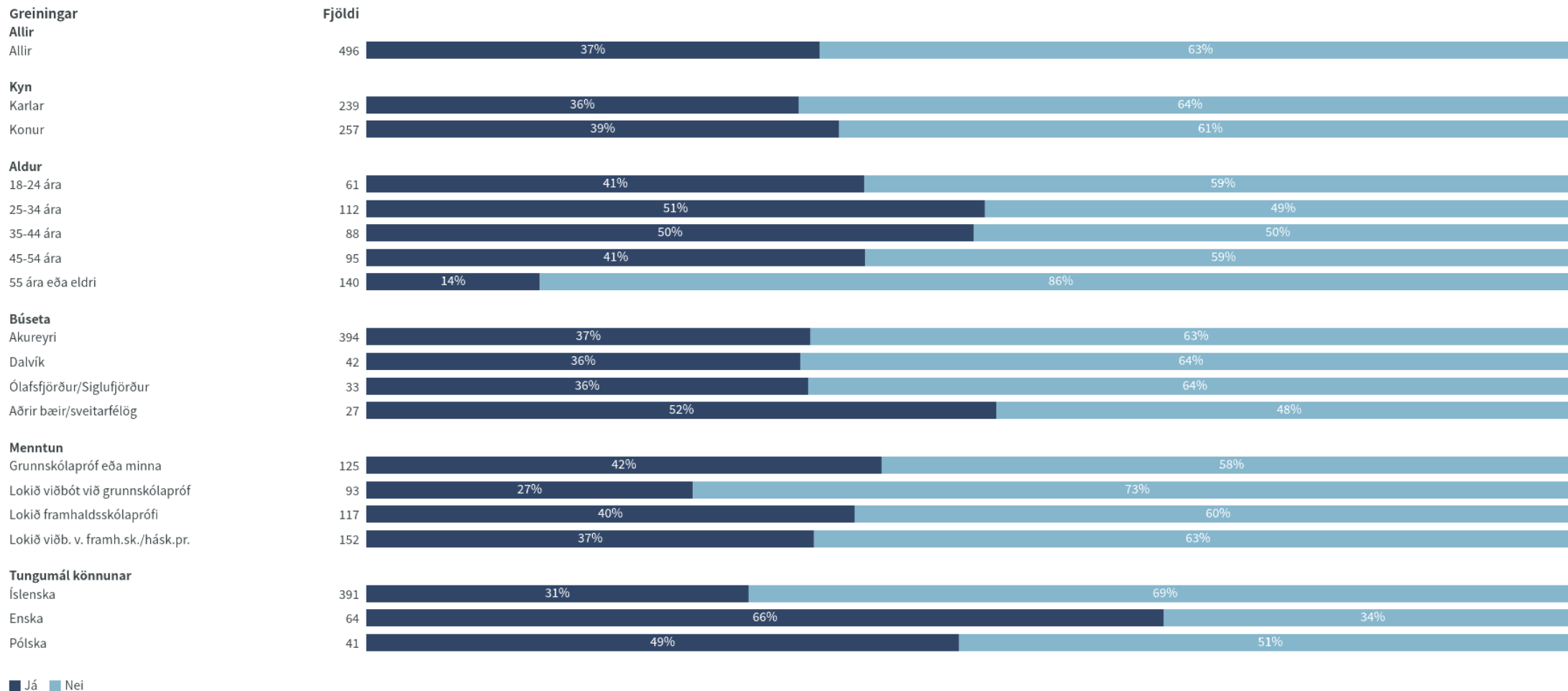
Hefur þú einhvern tímann á síðustu 12 mánuðum frestað eða hætt við að fara til tannlæknis af fjárhagsástæðum?



■ Já ■ Nei

Niðurstöður eru ekki birtar ef n < 6

Hefur þú einhvern tímann á síðustu 12 mánuðum frestað eða hætt við að fara til tannlæknis af fjárhagsástæðum?



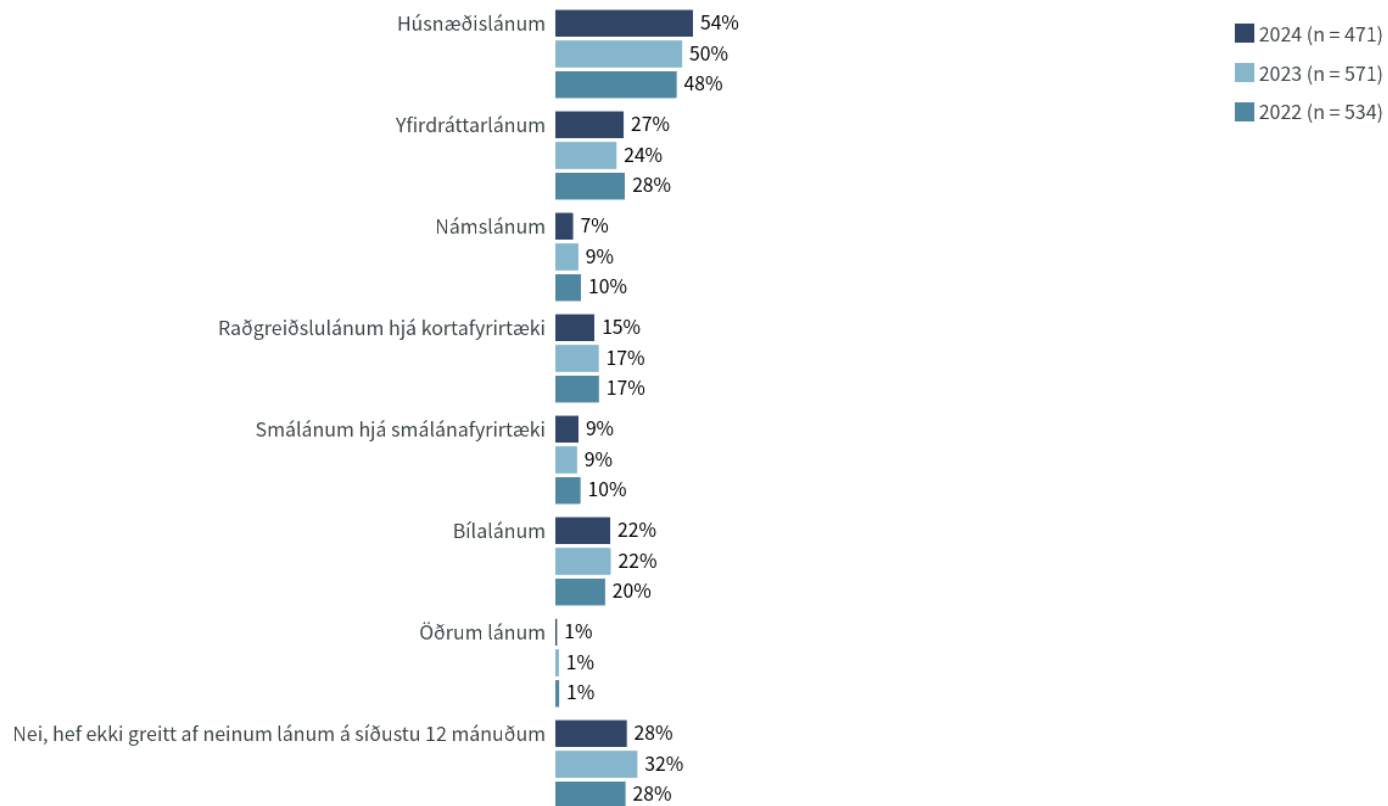
Niðurstöður eru ekki birtar ef n<6

Hefur þú greitt af einhverjum af eftirtöldum lánnum á síðustu 12 mánuðum?



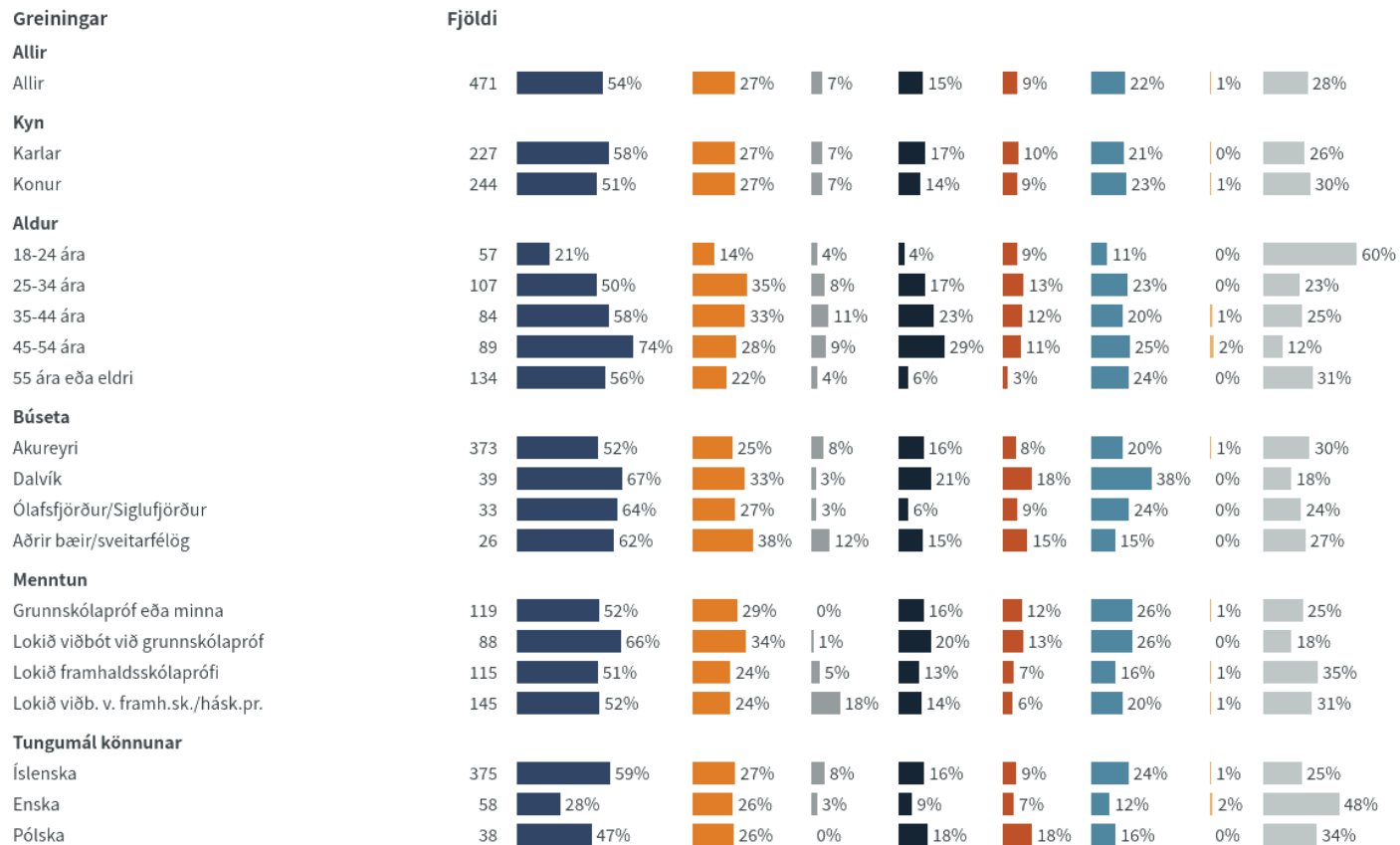
Nýjasta mæling

	Fjöldi	%	+/-
Húsnæðislánnum	256	54,4	4,5
Yfirdráttarlánnum	127	27,0	4,0
Bílalánnum	102	21,7	3,7
Raðgreiðslulánnum hjá kortafyrirtæki	73	15,5	3,3
Smálánnum hjá smálánafyrirtæki	43	9,1	2,6
Námslánnum	33	7,0	2,3
Öðrum lánnum	3	0,6	0,7
Nei, hef ekki greitt af neinum lánnum á síðustu 12 mánuðum	133	28,2	4,1
Fjöldi svara	770		
Tóku afstöðu	471	85,5	
Tóku ekki afstöðu	80	14,5	
Fjöldi svarenda	551	100,0	



Niðurstöður eru ekki birtar ef n<6

Hefur þú greitt af einhverjum af eftirtöldum lánum á síðustu 12 mánuðum?



■ Húsnaðislán ■ Yfirdráttarlán ■ Námslán ■ Raðgreiðslulán hjá kortafyrirtæki ■ Smálán hjá smálánafyrirtæki ■ Bílalán ■ Öðrum lán ■ Nei, hef ekki greitt af neinum lánum á síðustu 12 mánuðum

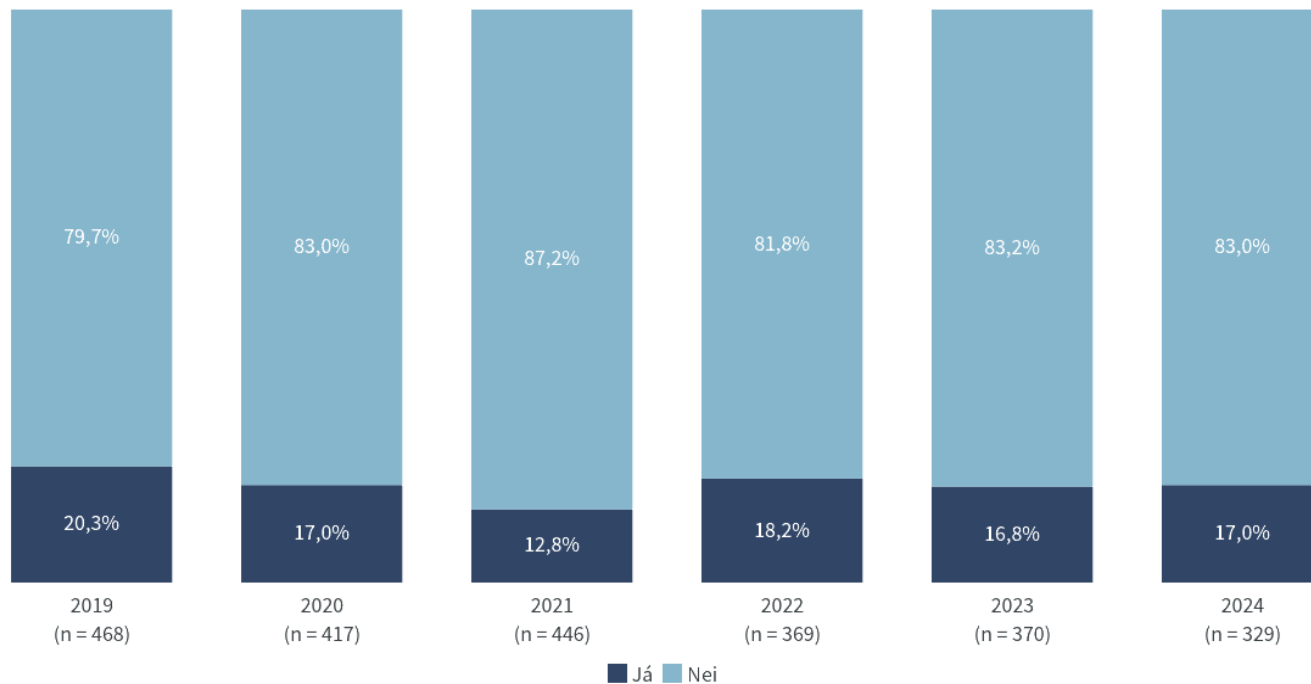
Niðurstöður eru ekki birtar ef n<6

Hefur þú átt í erfiðleikum með að standa skil á afborgunum af lánum þínum (ekki getað greitt af lánunum) á síðustu 12 mánuðum?



Nýjasta mæling

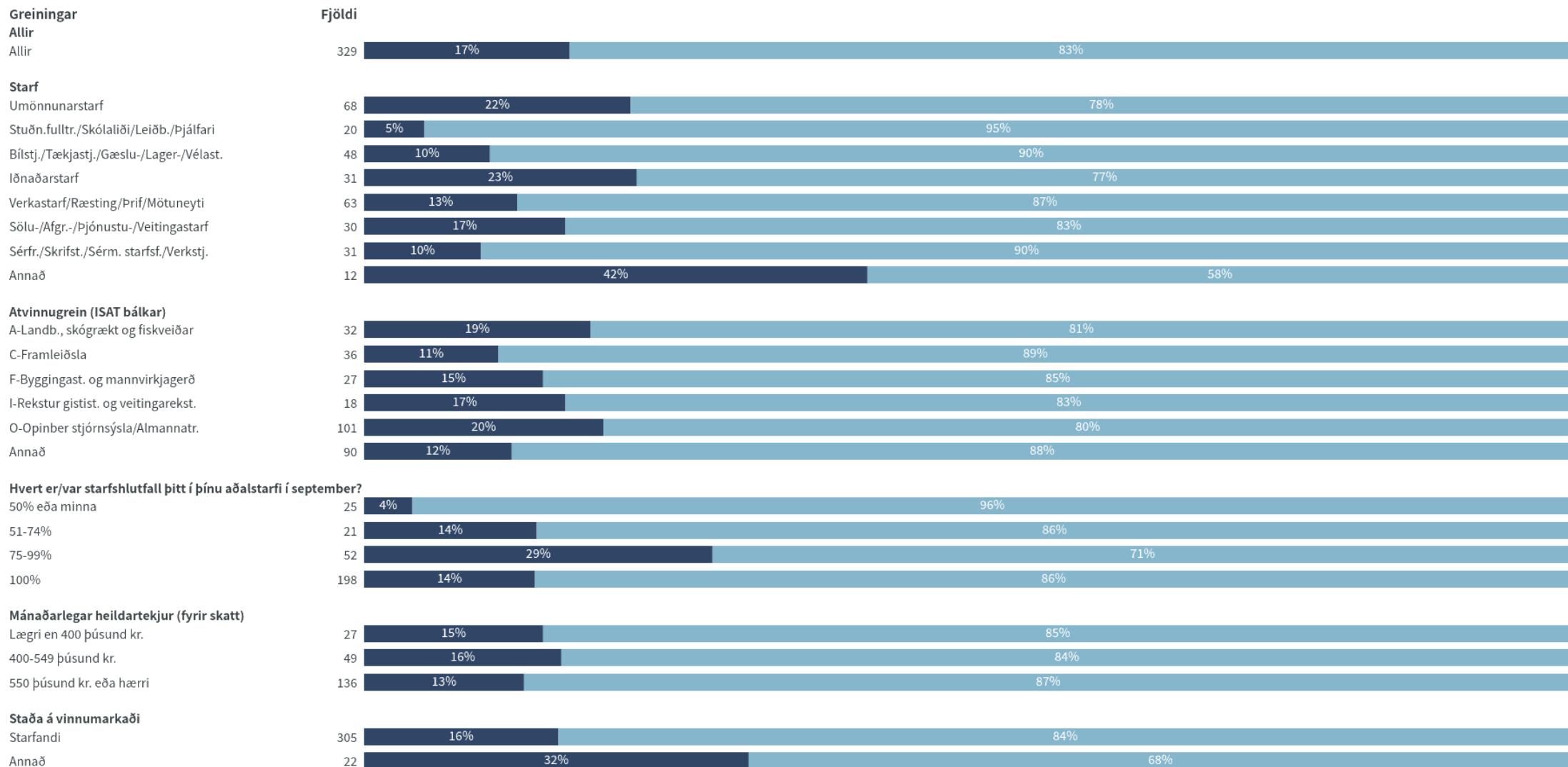
	Fjöldi	% +/-
Já	56	17,0 4,1
Nei	273	83,0 4,1
Fjöldi svara	329	
Tóku afstöðu	329	59,6
Tóku ekki afstöðu	223	40,4
Fjöldi svarenda	552	100,0



Tímabil: Year

Niðurstöður eru ekki birtar ef n<6

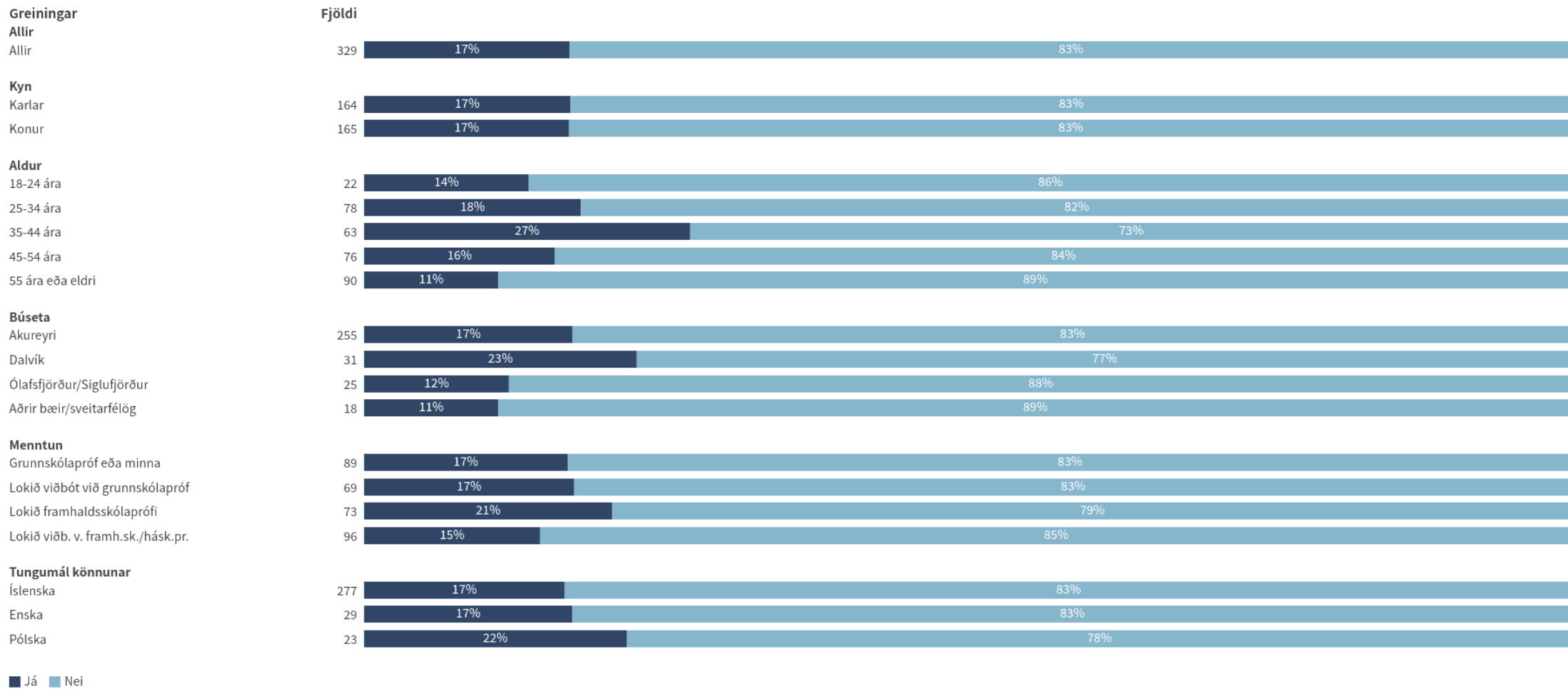
Hefur þú átt í erfiðleikum með að standa skil á afborgunum af lánum þínum (ekki getað greitt af lánunum) á síðustu 12 mánuðum?



■ Já ■ Nei

Niðurstöður eru ekki birtar ef n<6

Hefur þú átt í erfiðleikum með að standa skil á afborgunum af lánum þínum (ekki getað greitt af lánunum) á síðustu 12 mánuðum?



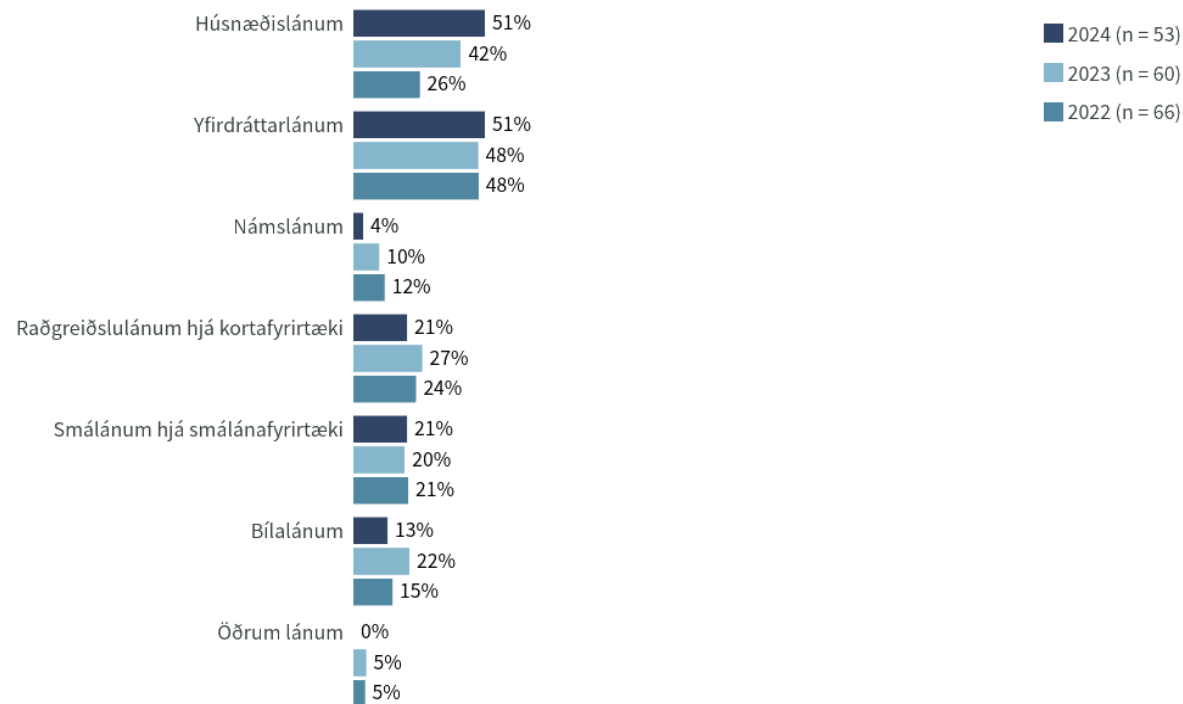
■ Já ■ Nei
 Niðurstöður eru ekki birtar ef n<6

Hvaða lánnum hefur átt í erfiðleikum með að standa skil á (greiða af) á síðustu 12 mánuðum?



Nýjasta mæling

	Fjöldi	%	+/-
Húsnæðislánnum	27	50,9	13,5
Yfirdráttarlánnum	27	50,9	13,5
Raðgreiðslulánnum hjá kortafyrirtæki	11	20,8	10,9
Smálánnum hjá smálánafyrirtæki	11	20,8	10,9
Bílalánnum	7	13,2	9,1
Námslánnum	2	3,8	5,1
Fjöldi svara	85		
Tóku afstöðu	53	94,6	
Tóku ekki afstöðu	3	5,4	
Fjöldi aðspurðra	56	100,0	
Spurð	56	10,1	
Ekki spurð	496	89,9	
Fjöldi svarenda	552	100,0	



Niðurstöður eru ekki birtar ef n<6

Hvaða lánnum hefur átt í erfiðleikum með að standa skil á (greiða af) á síðustu 12 mánuðum?



■ Húsnæðislánnum ■ Yfirdráttarlánnum ■ Námslánnum ■ Raðgreiðslulánnum hjá kortafyrirtæki ■ Smálánnum hjá smálánafyrirtæki ■ Bílalánnum

Niðurstöður eru ekki birtar ef n<6

Hvaða lánum hefur átt í erfiðleikum með að standa skil á (greiða af) á síðustu 12 mánuðum?



■ Húsnaðislán ■ Yfirdráttarlán ■ Námslán ■ Raðgreiðslulán hjá kortafyrirtæki ■ Smálán hjá smálánafyrirtæki ■ Bílalán

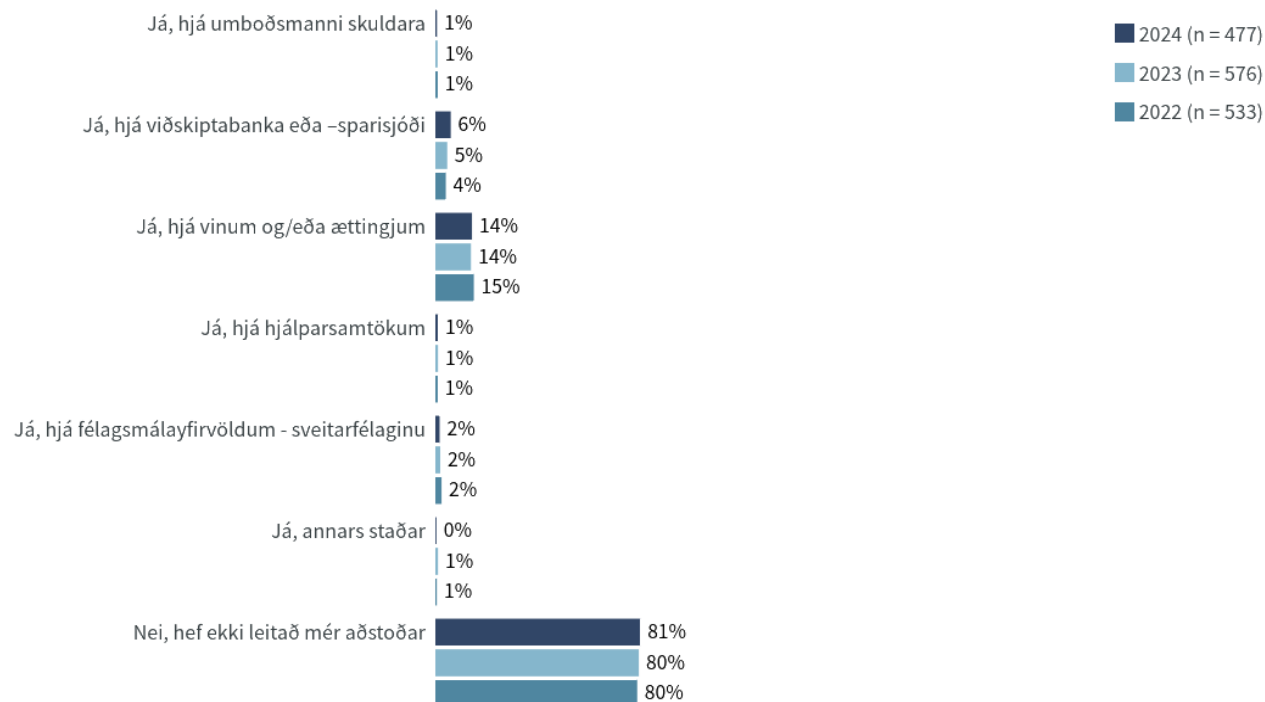
Niðurstöður eru ekki birtar ef n<6

Hefur þú leitað aðstoðar vegna fjárhagslegrar stöðu þinnar á síðastliðnum 12 mánuðum?



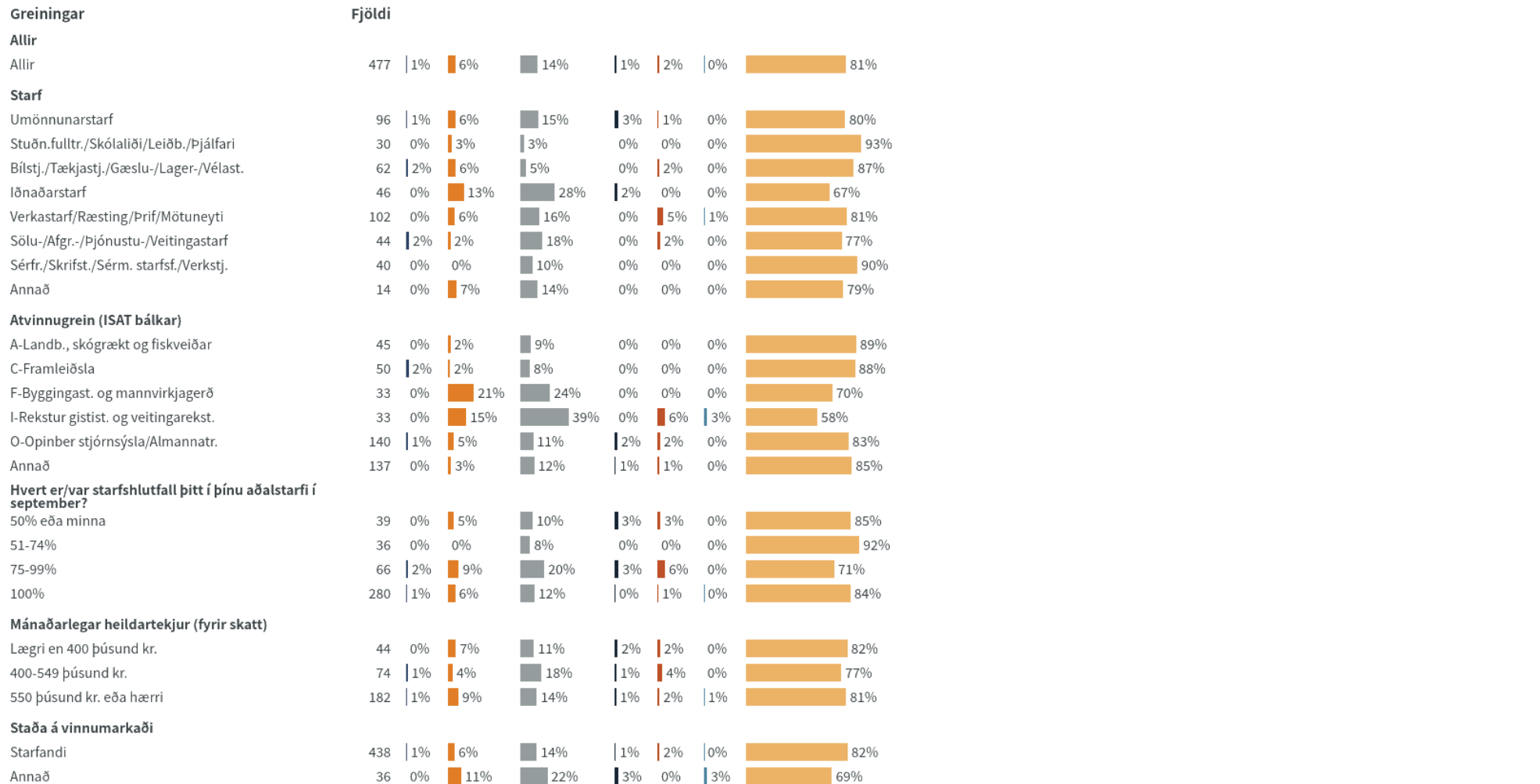
Nýjasta mæling

	Fjöldi	% +/-
Já, hjá vinum og/eða ættingjum	69	14,5 3,2
Já, hjá viðskiptabanka eða –sparisjóði	29	6,1 2,1
Já, hjá félagsmálayfirvöldum - sveitarfélaginu	8	1,7 1,2
Já, hjá hjálparsamtökum	5	1,0 0,9
Já, hjá umboðsmanni skuldara	3	0,6 0,7
Já, annars staðar	2	0,4 0,6
Nei, hef ekki leitað mér aðstoðar	386	80,9 3,5
Fjöldi svara	502	
Tóku afstöðu	477	86,4
Tóku ekki afstöðu	75	13,6
Fjöldi svarenda	552	100,0



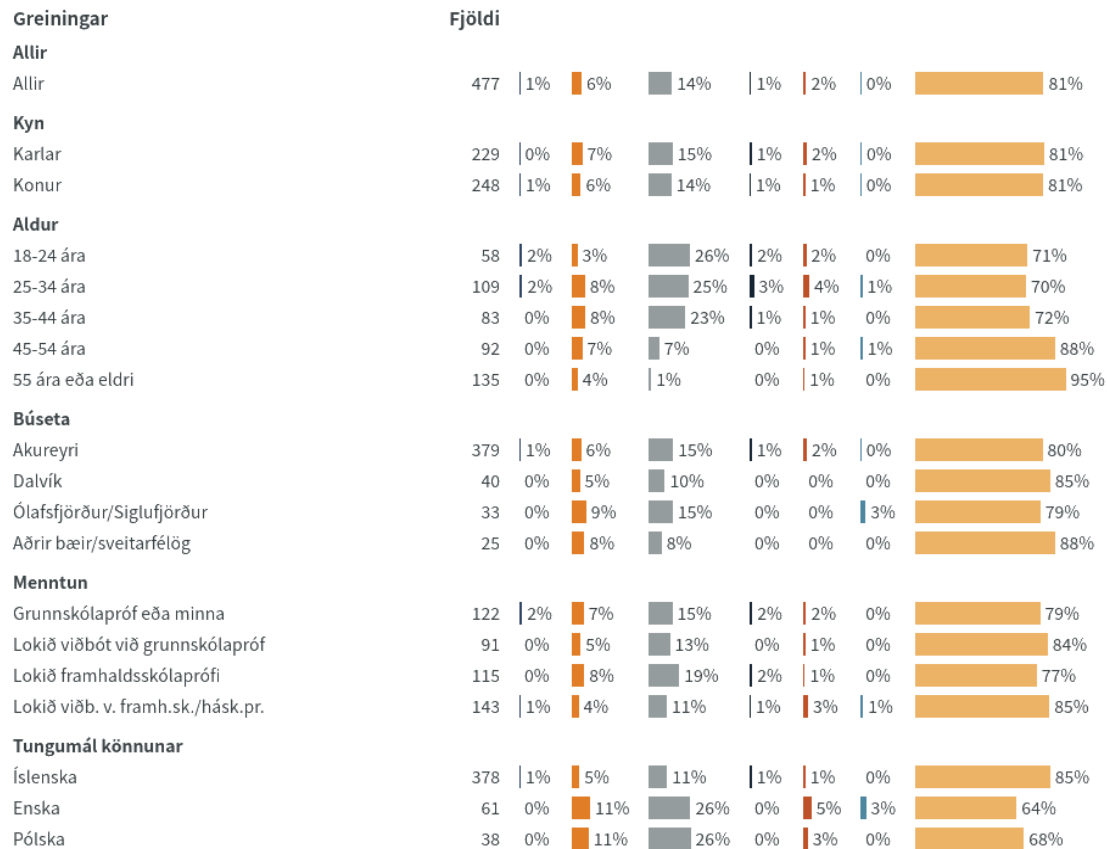
Niðurstöður eru ekki birtar ef n<6

Hefur þú leitað aðstoðar vegna fjárhagslegrar stöðu þinnar á síðastliðnum 12 mánuðum?



■ Já, hjá umboðsmanni skuldara ■ Já, hjá viðskiptabanka eða -sparisjóði ■ Já, hjá vinum og/eða ættingjum ■ Já, hjá hjálparsamtökum ■ Já, hjá félagsmálayfirvöldum - sveitarfélaginu ■ Já, annars staðar ■ Nei, hef ekki leitað mér aðstoðar
 Niðurstöður eru ekki birtar ef n<6

Hefur þú leitað aðstoðar vegna fjárhagslegrar stöðu þinnar á síðastliðnum 12 mánuðum?



■ Já, hjá umboðsmanni skuldara
 ■ Já, hjá viðskiptabanka eða -sparisjóði
 ■ Já, hjá vinum og/eða ættingjum
 ■ Já, hjá hjálparsamtökum
 ■ Já, hjá félagsmálayfirvöldum - sveitarfélaginu
 ■ Já, annars staðar
 ■ Nei, hef ekki leitað mér aðstoðar

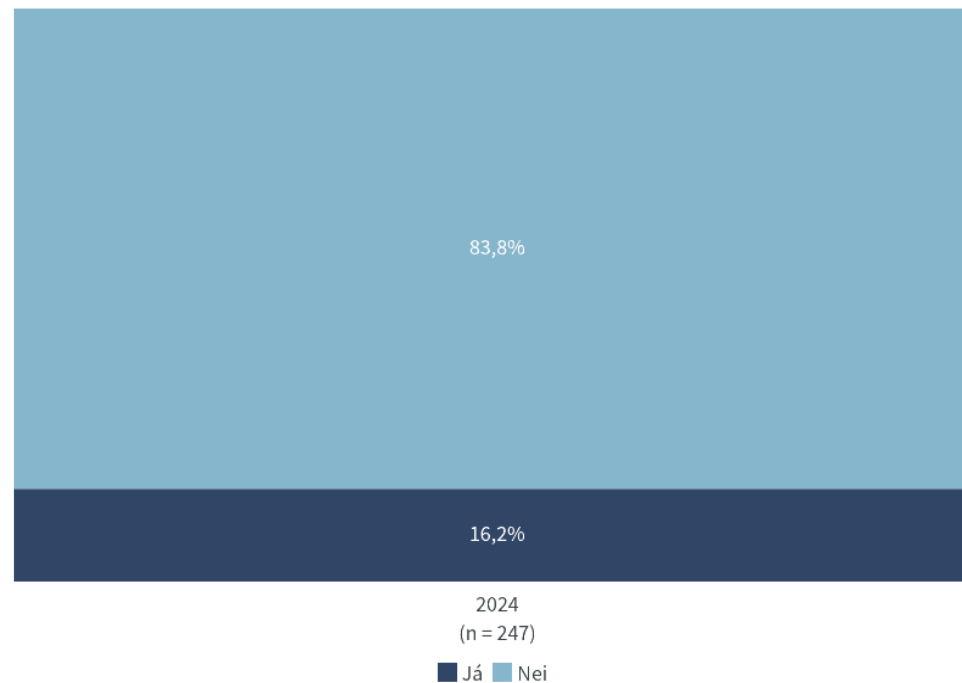
Niðurstöður eru ekki birtar ef n < 6

Hefur þú endurfjármagnað húsnæðislán þín á síðustu 12 mánuðum?



Nýjasta mæling

	Fjöldi	% +/-
Já	40	16,2 4,6
Nei	207	83,8 4,6
Fjöldi svara	247	
Tóku afstöðu	247	96,5
Tóku ekki afstöðu	9	3,5
Fjöldi aðspurðra	256	100,0
Spurð	256	46,4
Ekki spurð	296	53,6
Fjöldi svarenda	552	100,0



Tímabil: Year

Niðurstöður eru ekki birtar ef n<6

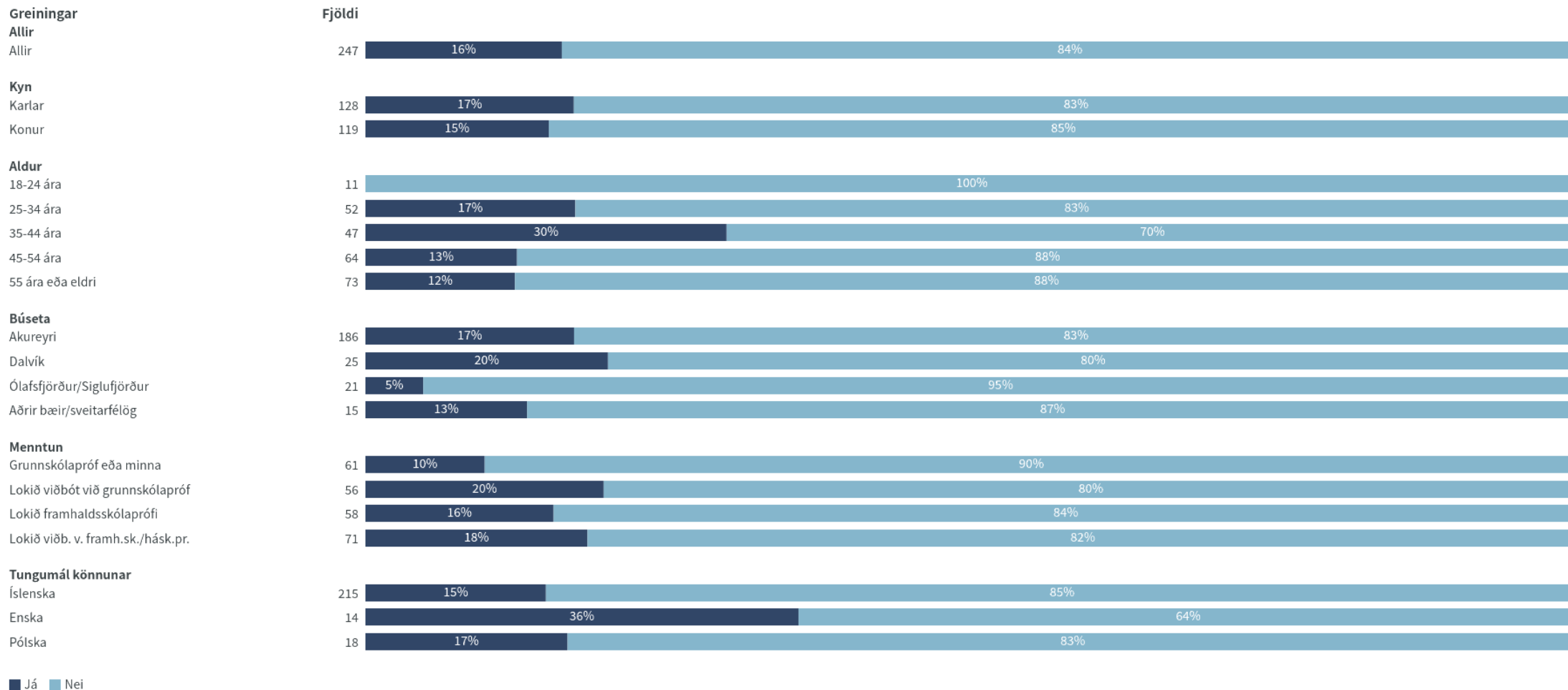
Hefur þú endurfjármagnað húsnæðislán þín á síðustu 12 mánuðum?



■ Já ■ Nei

Niðurstöður eru ekki birtar ef n<6

Hefur þú endurfjármagnað húsnæðislán þín á síðustu 12 mánuðum?



Niðurstöður eru ekki birtar ef n<6

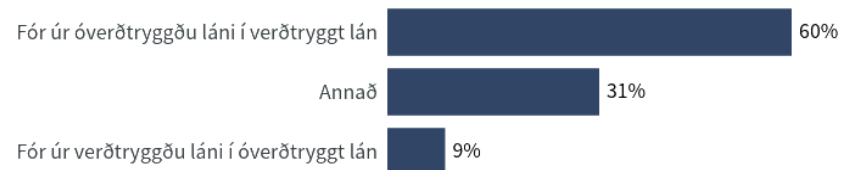
Með hvaða hætti endurfjármagnaðir þú húsnæðislán þín?



Nýjasta mæling

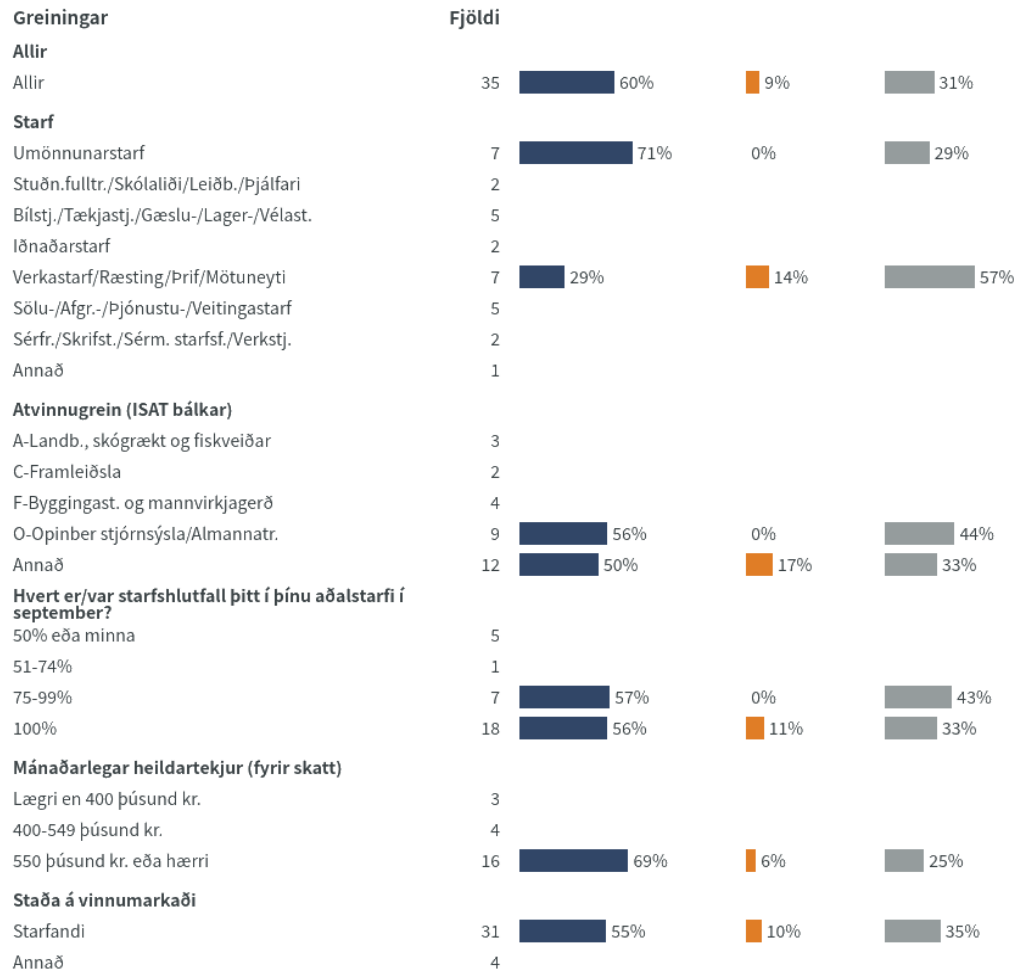
	Fjöldi	%	+/-
Fór úr óverðtryggðu láni í verðtryggt lán	21	60,0	16,2
Fór úr verðtryggðu láni í óverðtryggt lán	3	8,6	9,3
Annað	11	31,4	15,4
Fjöldi svara	35		
Tóku afstöðu	35	87,5	
Tóku ekki afstöðu	5	12,5	
Fjöldi aðspurðra	40	100,0	
Spurð	40	7,2	
Ekki spurð	512	92,8	
Fjöldi svarenda	552	100,0	

■ n = 35



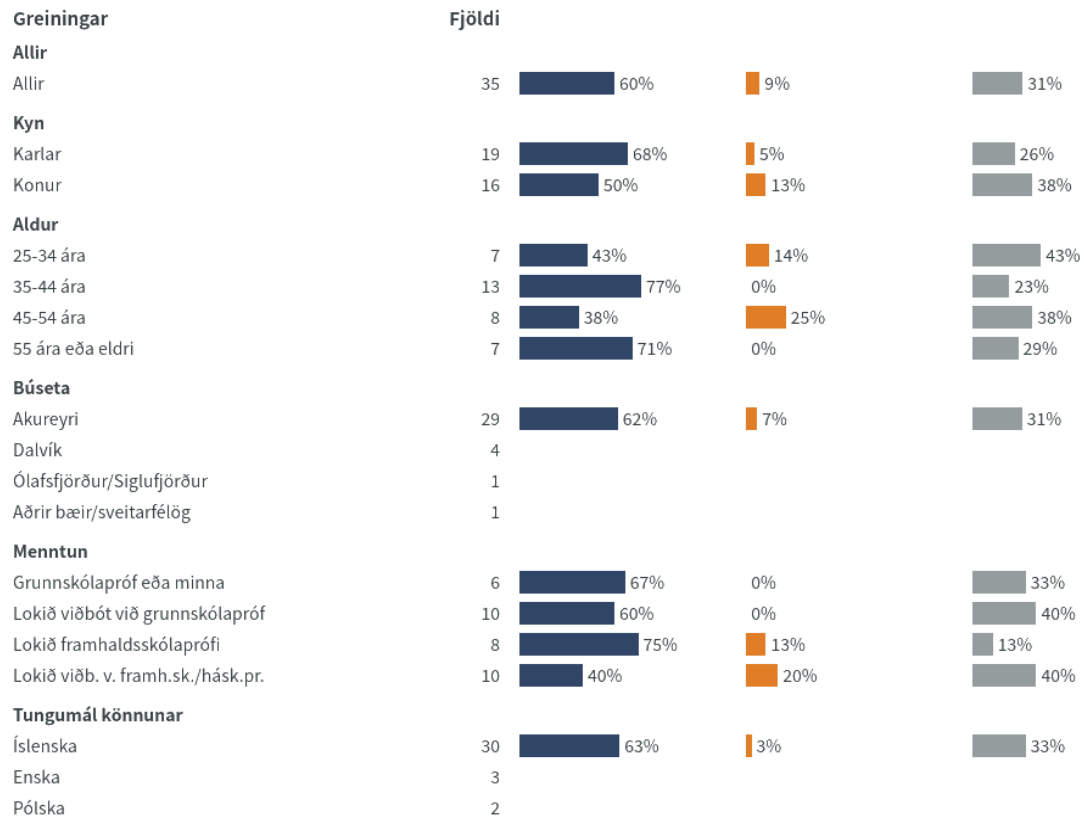
Niðurstöður eru ekki birtar ef n<6

Með hvaða hætti endurfjármagnaðir þú húsnæðislán þín?



■ FóR úr óverðtryggt láni í verðtryggt lán ■ FóR úr verðtryggt láni í óverðtryggt lán ■ Annað
 Niðurstöður eru ekki birtar ef n<6

Með hvaða hætti endurfjármagnaðir þú húsnæðislán þín?



■ Fór úr óverðtryggedu láni í verðtryggt lán ■ Fór úr verðtryggedu láni í óverðtryggt lán ■ Annað

Niðurstöður eru ekki birtar ef n<6

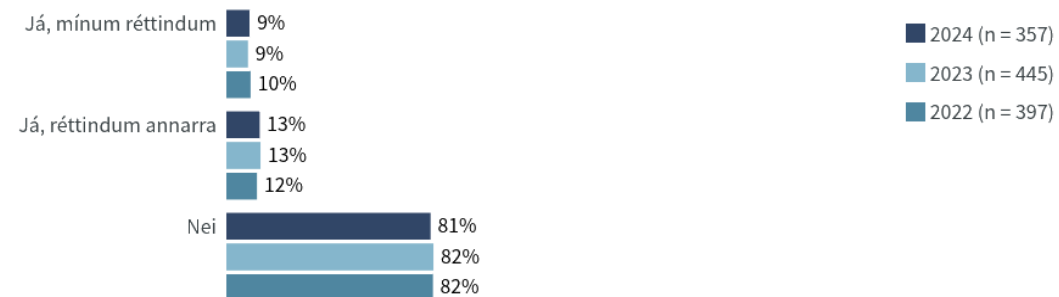
Þekkir þú dæmi þess að brotið hafi verið á kjarasamningsbundnum réttindum á síðastliðnum 12 mánuðum, hvort sem er af eigin reynslu eða einhvers annars?



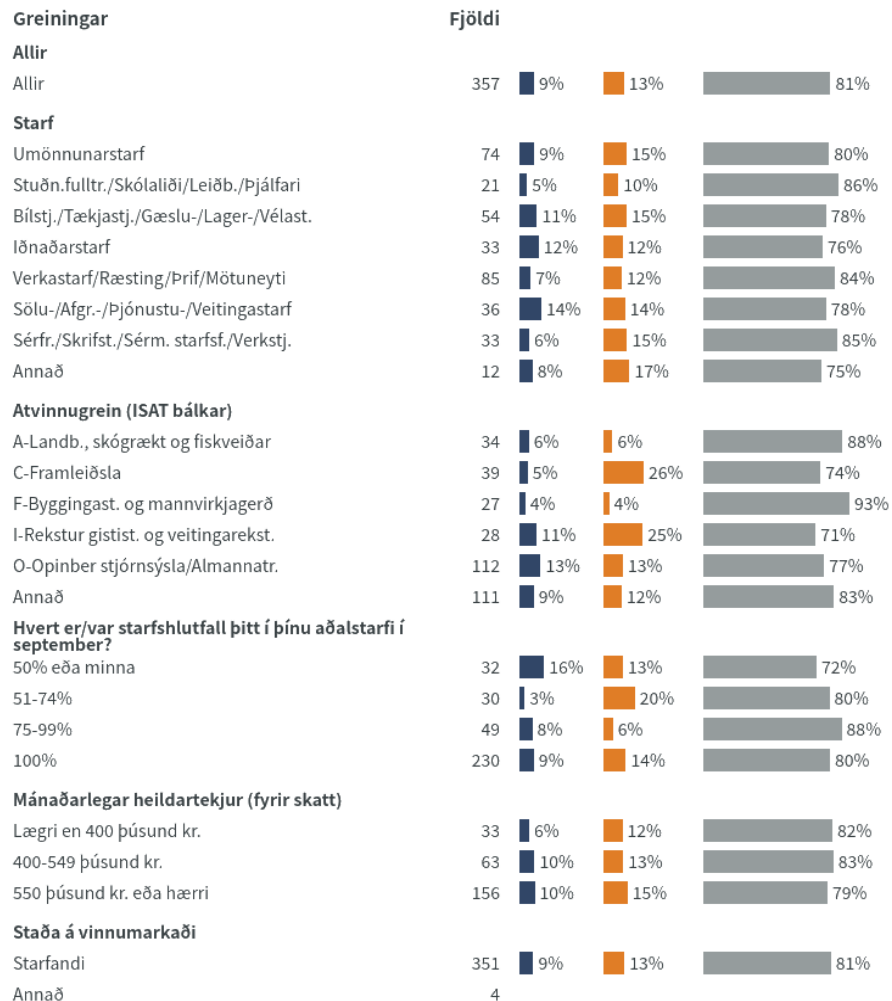
Nýjasta mæling

	Fjöldi	% +/-
Nei	288	80,7 4,1
Já, réttindum annarra	47	13,2 3,5
Já, mínum réttindum	33	9,2 3,0
Fjöldi svara	368	
Tóku afstöðu	357	64,7
Tóku ekki afstöðu	195	35,3
Fjöldi svarenda	552	100,0

Niðurstöður eru ekki birtar ef n<6



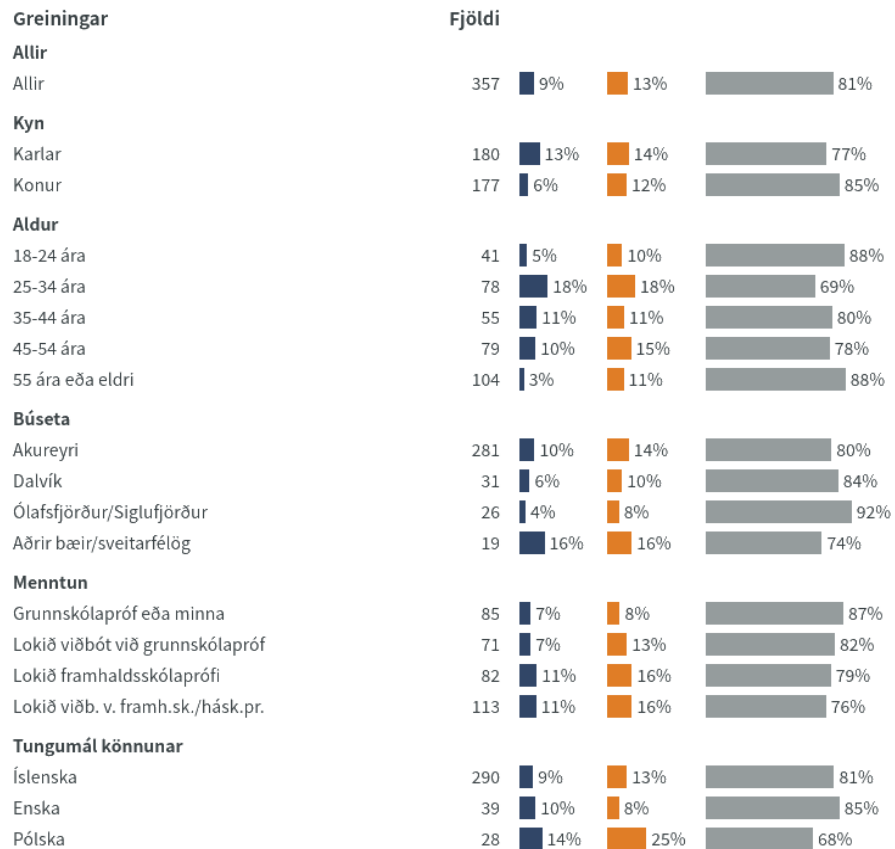
Þekkir þú dæmi þess að brotið hafi verið á kjarasamningsbundnum réttindum á síðastliðnum 12 mánuðum, hvort sem er af eigin reynslu eða einhvers annars?



■ Já, mínum réttindum ■ Já, réttindum annarra ■ Nei

Niðurstöður eru ekki birtar ef n<6

Þekkir þú dæmi þess að brotið hafi verið á kjarasamningsbundnum réttindum á síðastliðnum 12 mánuðum, hvort sem er af eigin reynslu eða einhvers annars?



■ Já, mínim réttindum ■ Já, réttindum annarra ■ Nei

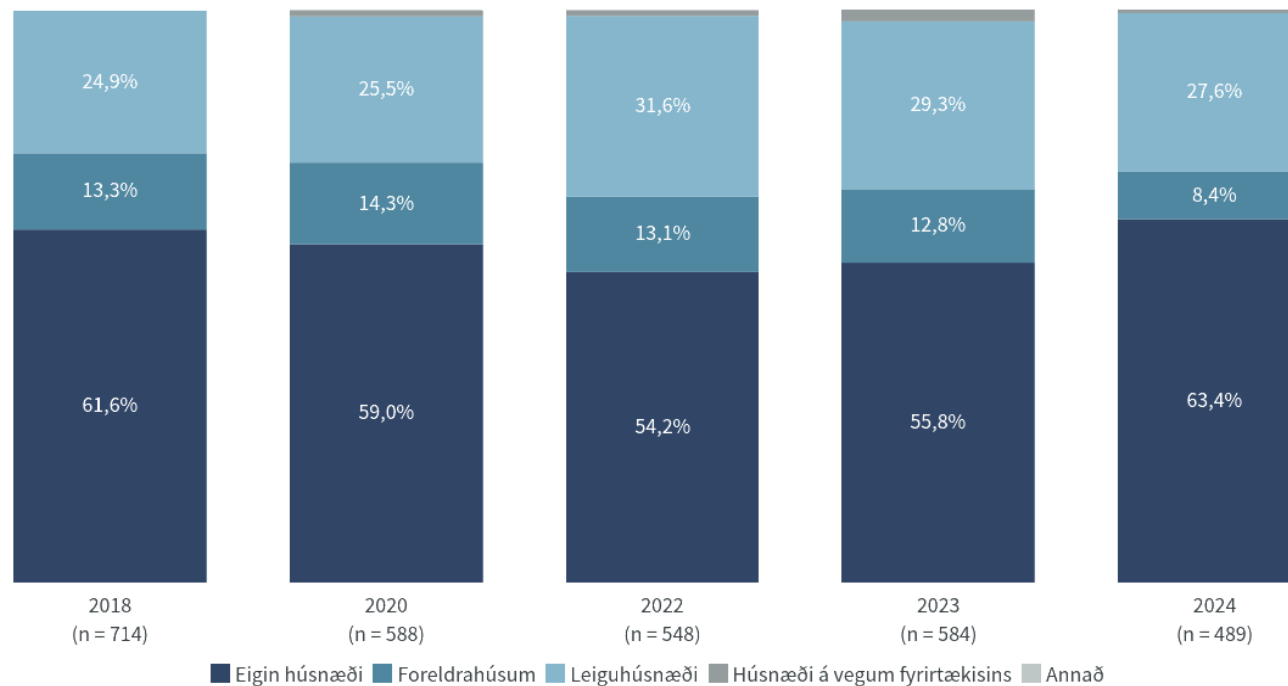
Niðurstöður eru ekki birtar ef n<6

Býrð þú í eigin húsnæði, leiguhúsnæði eða í foreldrahúsum?



Nýjasta mæling


	Fjöldi	% +/-
Eigin húsnæði	310	63,4 4,3
Foreldrahúsum	41	8,4 2,5
Leiguhúsnæði	135	27,6 4,0
Húsnæði á vegum fyrirtækisins	3	0,6 0,7
Fjöldi svara	489	
Tóku afstöðu	489	88,6
Tóku ekki afstöðu	63	11,4
Fjöldi svarenda	552	100,0



Tímabil: Year

Niðurstöður eru ekki birtar ef n < 6

Býrð þú í eigin húsnæði, leiguhúsnæði eða í foreldrahúsum?



■ Eigin húsnæði ■ Foreldrahúsum ■ Leiguhúsnæði ■ Húsnæði á vegum fyrirtækisins

Niðurstöður eru ekki birtar ef n<6

Býrð þú í eigin húsnæði, leiguhúsnæði eða í foreldrahúsum?



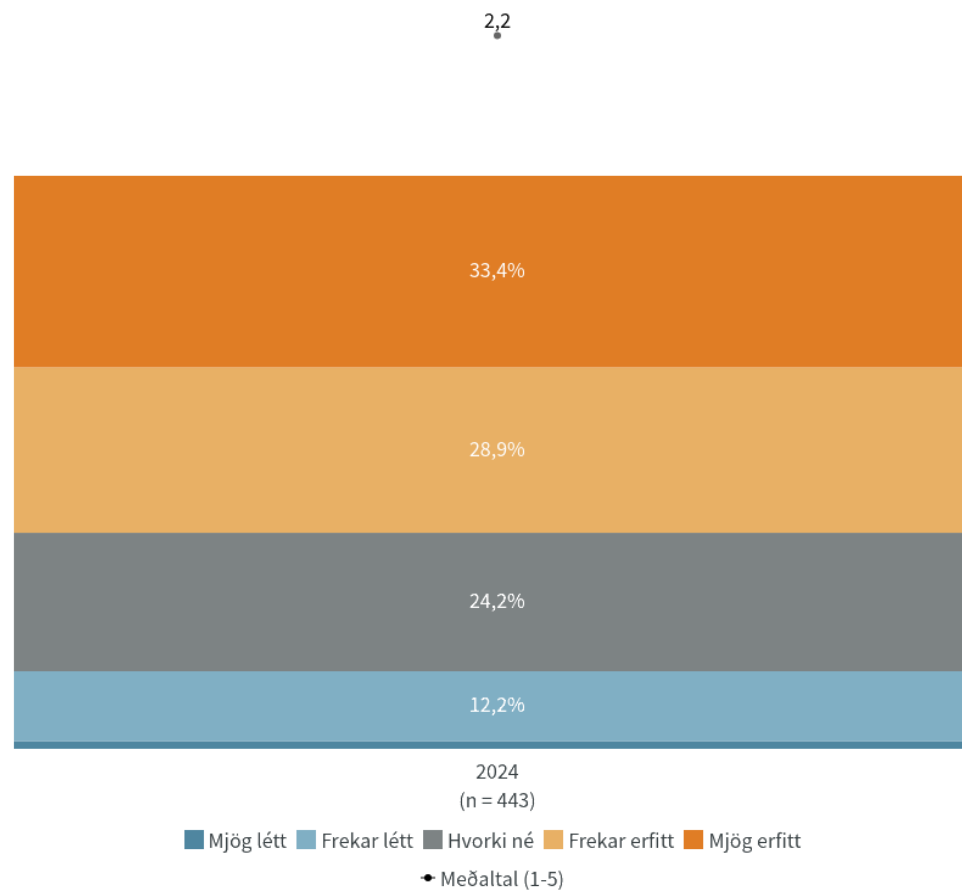
Niðurstöður eru ekki birtar ef n<6

Telur þú létt eða erfitt að finna íbúðarhúsnæði til kaups ef þú hugsar um svæðið þar sem þú býrð á núna?



Nýjasta mæling

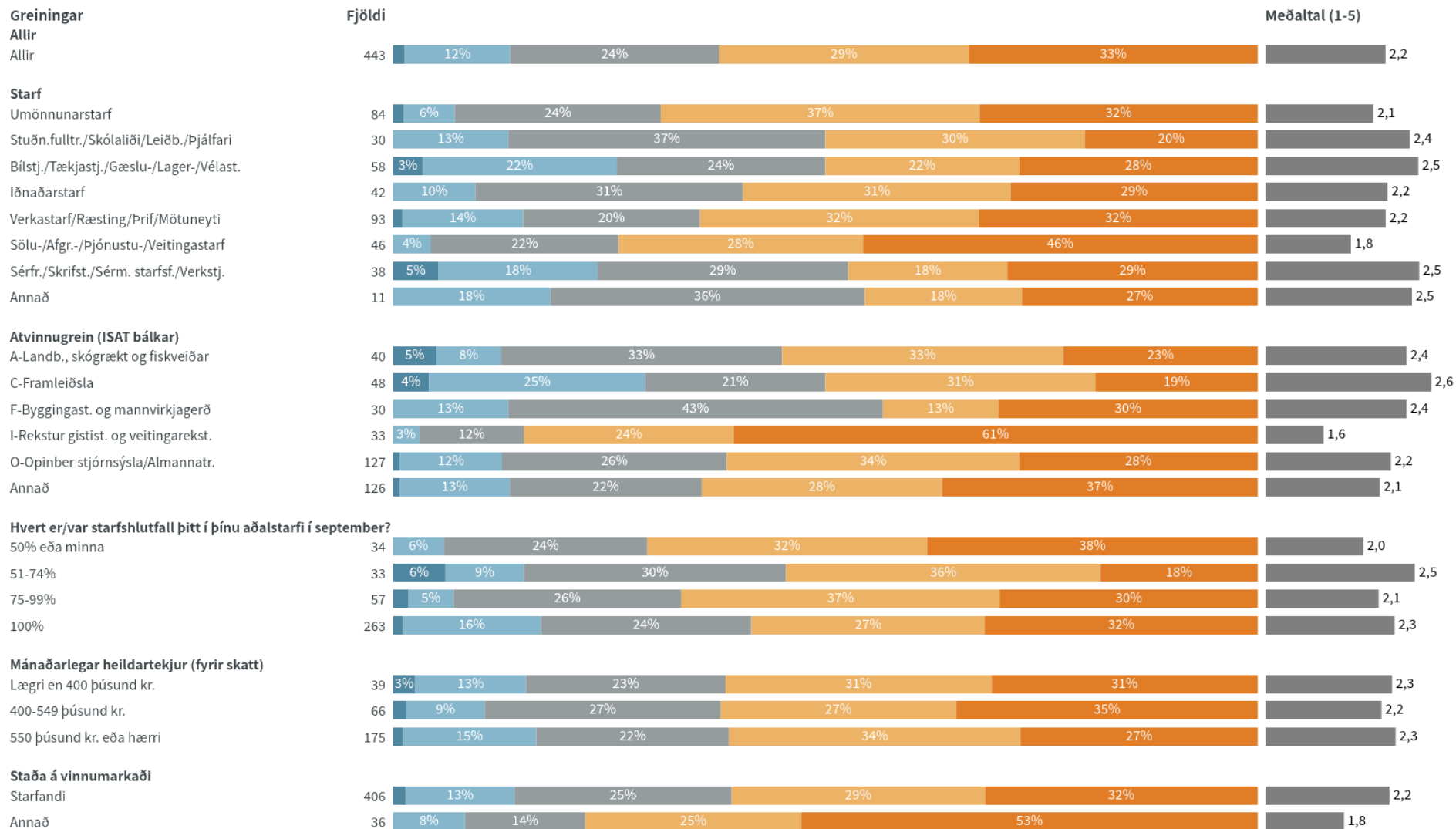
	Fjöldi	%	+/-
Mjög létt (5)	6	1,4	1,1
Frekar létt (4)	54	12,2	3,0
Hvorki né (3)	107	24,2	4,0
Frekar erfitt (2)	128	28,9	4,2
Mjög erfitt (1)	148	33,4	4,4
Fjöldi svara	443		
Tóku afstöðu	443	80,3	
Tóku ekki afstöðu	109	19,7	
Fjöldi svarenda	552	100,0	
Meðaltal	2,2		
Víkmörk ±	0,1		
Staðalfrávik	1,1		



Tímabil: Year

Niðurstöður eru ekki birtar ef n<6

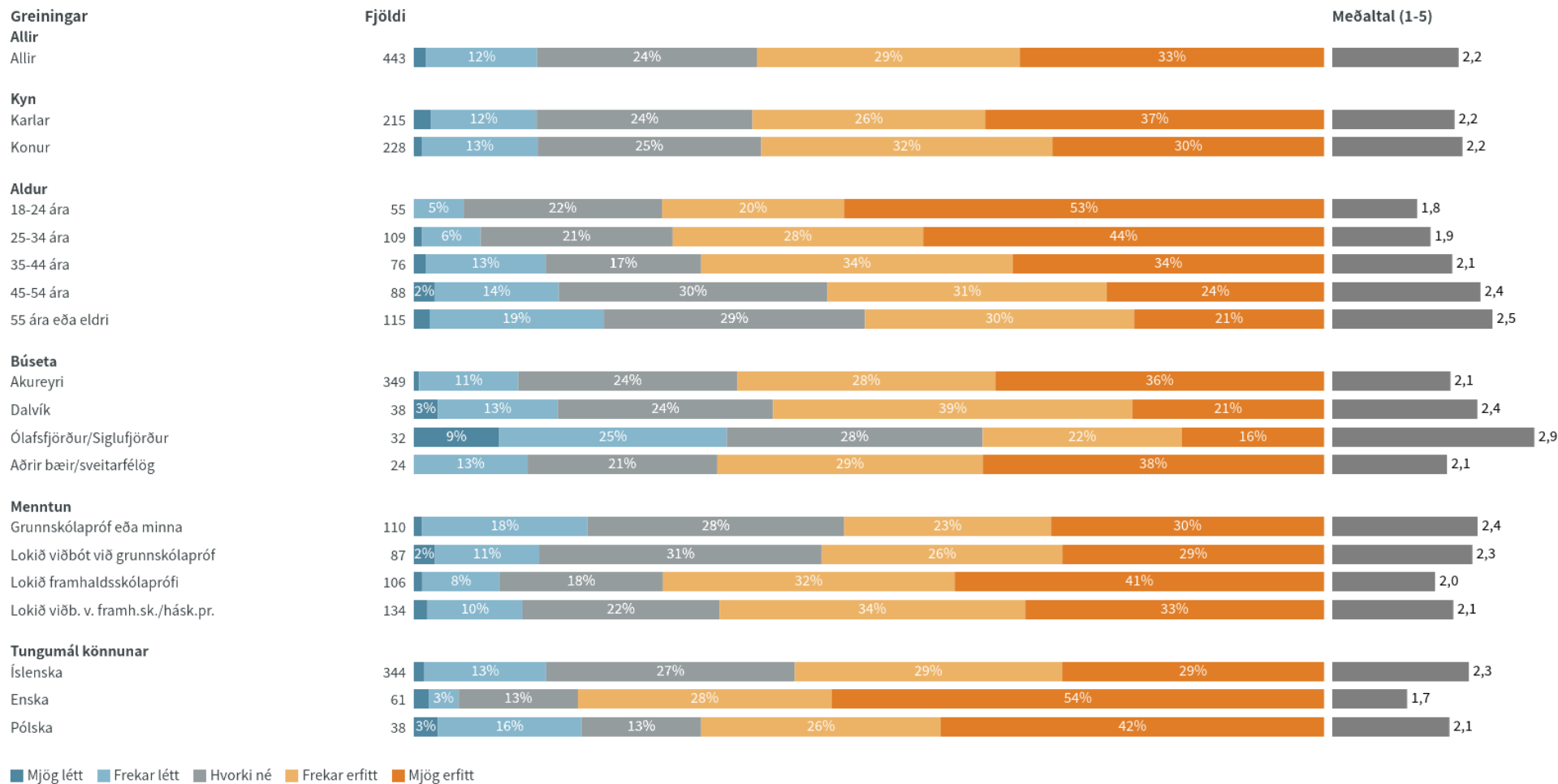
Telur þú létt eða erfitt að finna íbúðarhúsnæði til kaups ef þú hugsar um svæðið þar sem þú býrð á núna?



■ Mjög létt ■ Frekar létt ■ Hvorki né ■ Frekar erfitt ■ Mjög erfitt

Niðurstöður eru ekki birtar ef n<6

Telur þú létt eða erfitt að finna íbúðarhúsnæði til kaups ef þú hugsar um svæðið þar sem þú býrð á núna?



■ Mjög létt ■ Frekar létt ■ Hvorki né ■ Frekar erfitt ■ Mjög erfitt

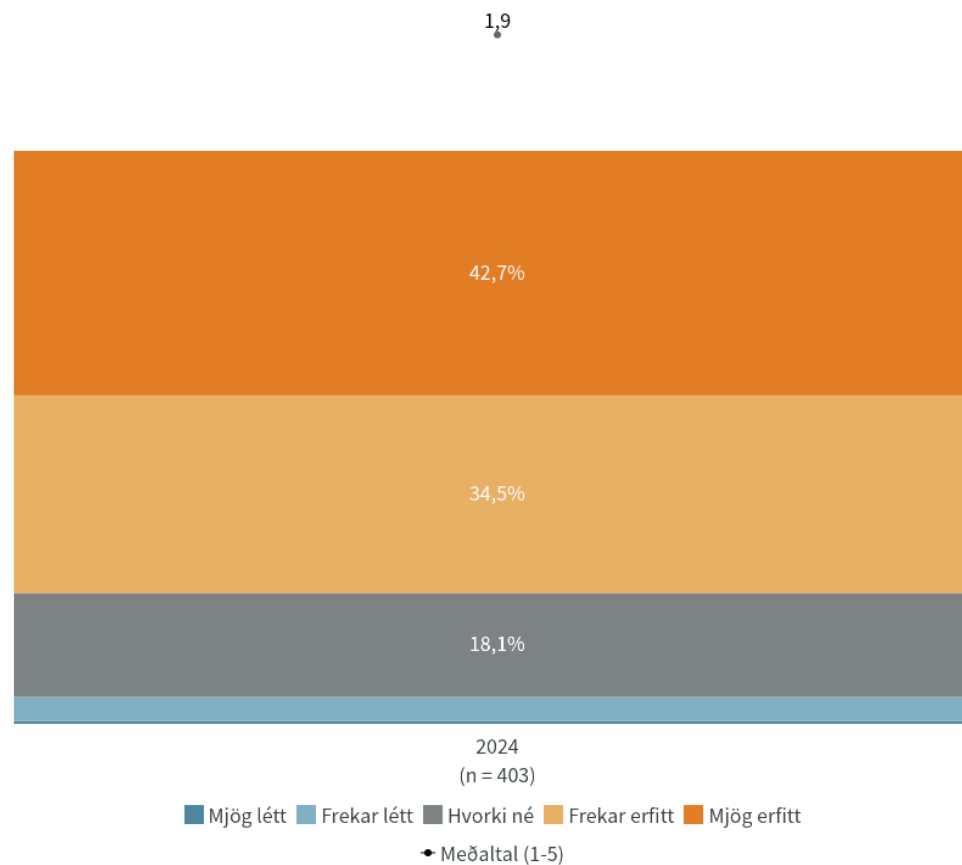
Niðurstöður eru ekki birtar ef n<6

Telur þú létt eða erfitt að finna íbúðarhúsnæði til leigu ef þú hugsar um svæðið þar sem þú býrð á núna?



Nýjasta mæling

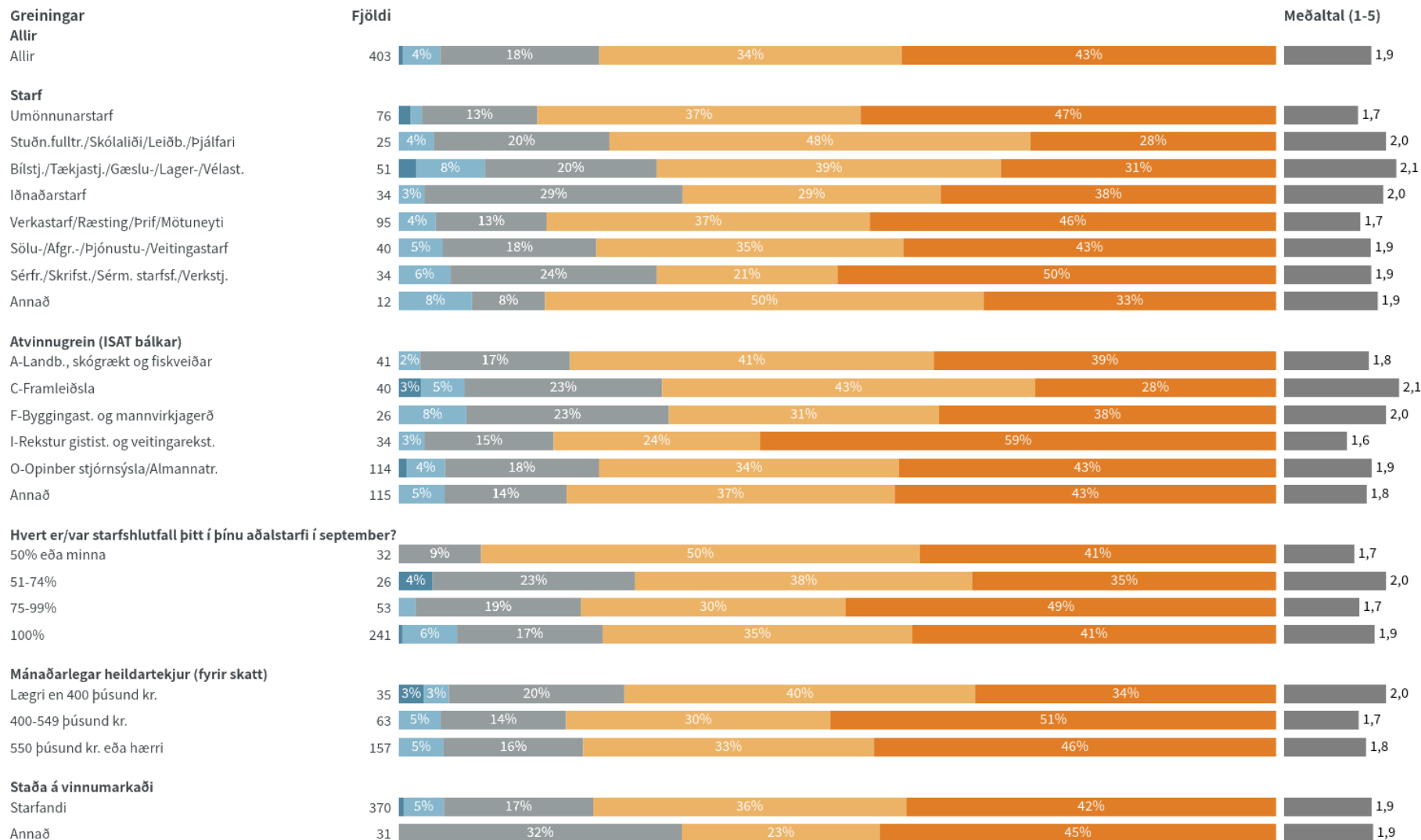
	Fjöldi	% +/-
Mjög létt (5)	2	0,5 0,7
Frekar létt (4)	17	4,2 2,0
Hvorki né (3)	73	18,1 3,8
Frekar erfitt (2)	139	34,5 4,6
Mjög erfitt (1)	172	42,7 4,8
Fjöldi svara	403	
Tóku afstöðu	403	73,0
Tóku ekki afstöðu	149	27,0
Fjöldi svarenda	552	100,0
Meðaltal	1,9	
Vikmörk ±	0,1	
Staðalfrávik	0,9	



Tímabil: Year

Niðurstöður eru ekki birtar ef n<6

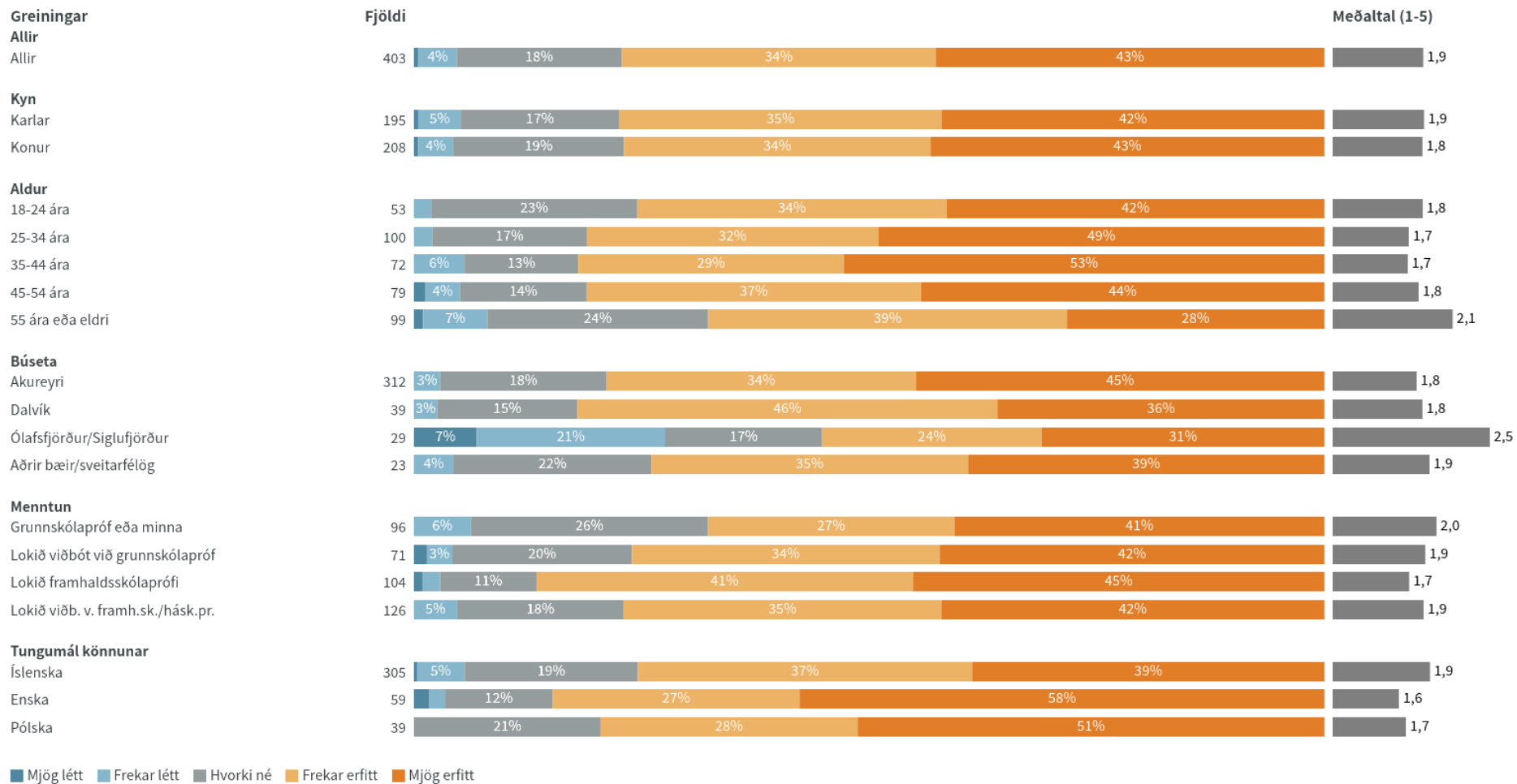
Telur þú létt eða erfitt að finna íbúðarhúsnæði til leigu ef þú hugsar um svæðið þar sem þú býrð á núna?



■ Mjög létt ■ Frekar létt ■ Hvorki né ■ Frekar erfitt ■ Mjög erfitt

Niðurstöður eru ekki birtar ef n<6

Telur þú létt eða erfitt að finna íbúðarhúsnæði til leigu ef þú hugsar um svæðið þar sem þú býrð á núna?



■ Mjög létt ■ Frekar létt ■ Hvorki né ■ Frekar erfitt ■ Mjög erfitt

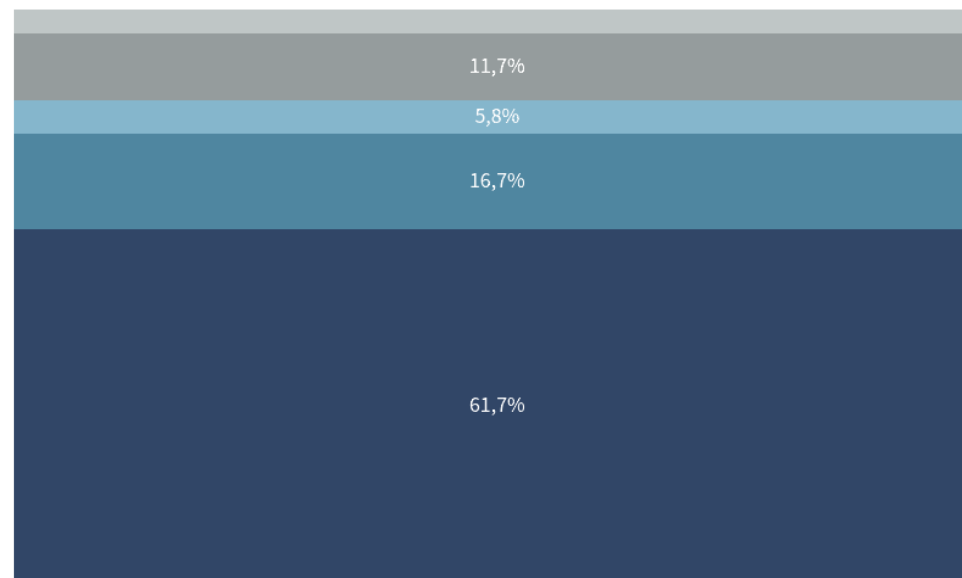
Niðurstöður eru ekki birtar ef n<6

Leigir þú á almennum markaði, hjá fjölskyldu/vinum, hjá sveitarfélagi, hjá félagasamtökum eða á stúdentagörðum?



Nýjasta mæling

	Fjöldi	% +/-
Almennum markaði	74	61,7 8,7
Fjölskyldu/Vinum	20	16,7 6,7
Sveitarfélagi	7	5,8 4,2
Félagasamtökum/Stúdentagörðum	14	11,7 5,7
Annars staðar	5	4,2 3,6
Fjöldi svara	120	
Tóku afstöðu	120	88,9
Tóku ekki afstöðu	15	11,1
Fjöldi aðspurðra	135	100,0
Spurð	135	24,5
EKKI spurð	417	75,5
Fjöldi svarenda	552	100,0



2024
(n = 120)

■ Almennum markaði ■ Fjölskyldu/Vinum ■ Sveitarfélagi ■ Félagasamtökum/Stúdentagörðum ■ Annars staðar

Tímabil: Year

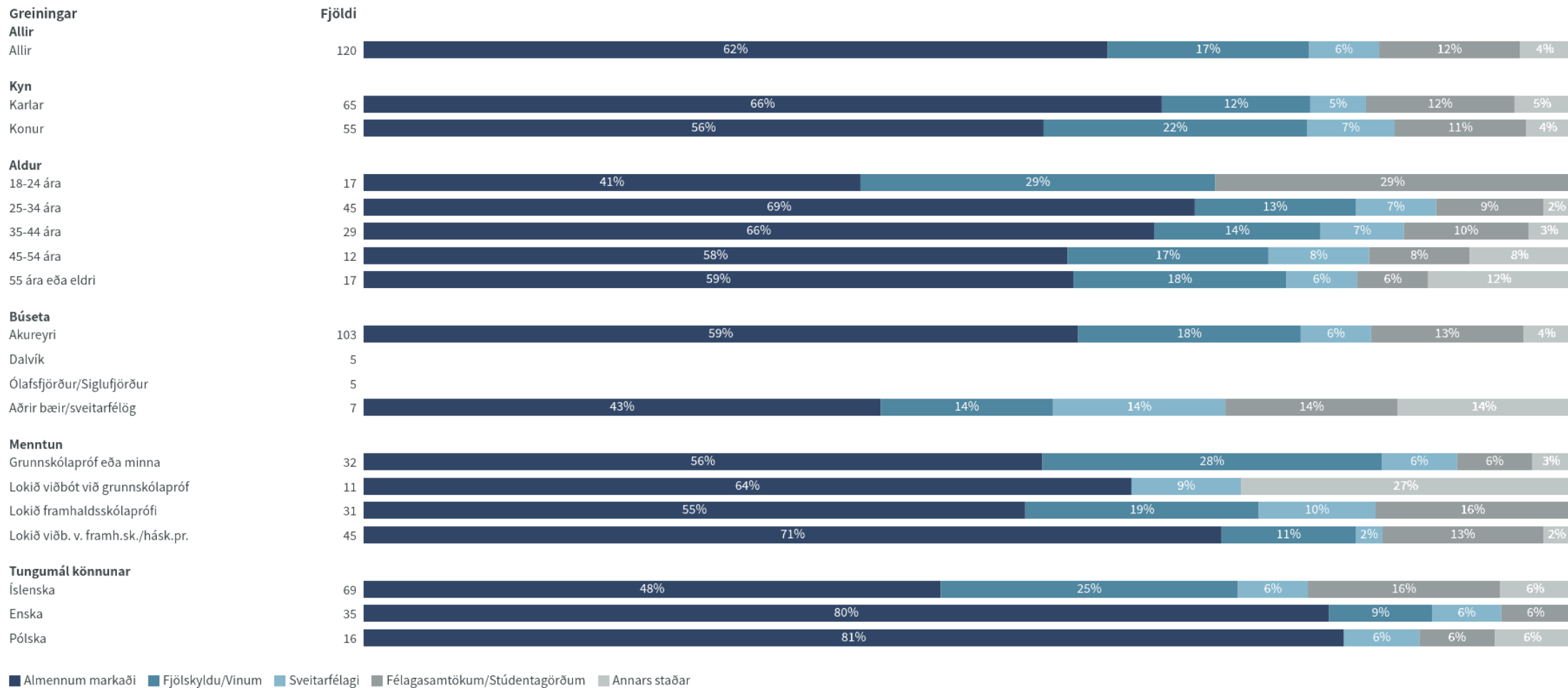
Niðurstöður eru ekki birtar ef n<6

Leigir þú á almennum markaði, hjá fjölskyldu/vinum, hjá sveitarfélagi, hjá félagasamtökum eða á stúdentagörðum?



Niðurstöður eru ekki birtar ef n<6

Leigir þú á almennum markaði, hjá fjölskyldu/vinum, hjá sveitarfélagi, hjá félagasamtökum eða á stúdentagörðum?



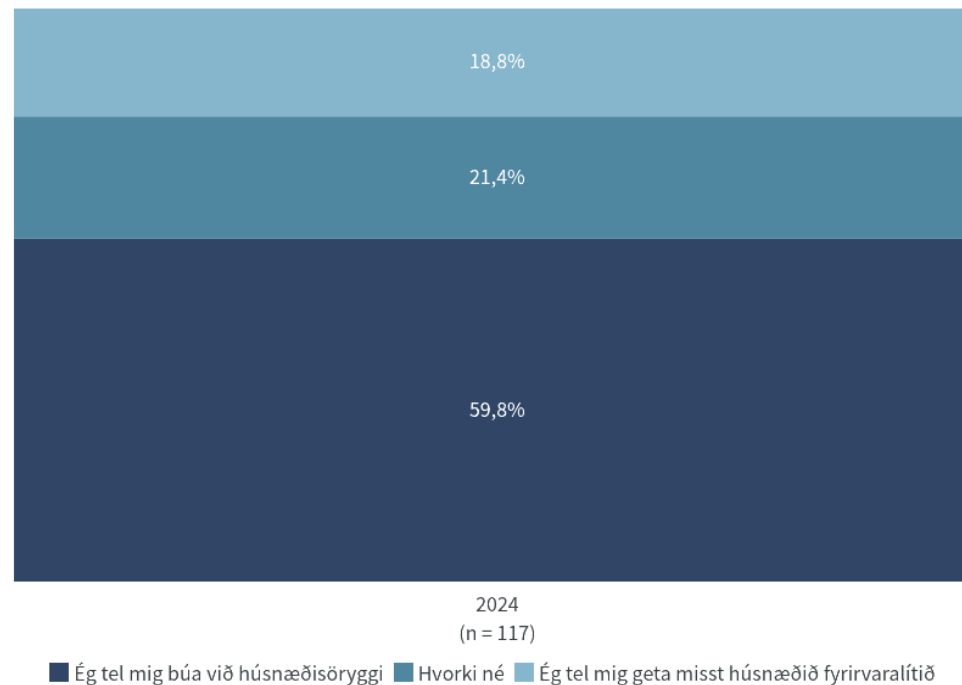
Niðurstöður eru ekki birtar ef n<6

Telur þú þig búa við húsnæðisöryggi eða telur þú að þú gætir misst leiguhúsnæðið þitt fyrirvaralítið?



Nýjasta mæling

	Fjöldi	% +/-
Ég tel mig búa við húsnæðisöryggi	70	59,8 8,9
Hvorki né	25	21,4 7,4
Ég tel mig geta misst húsnæðið fyrirvaralítið	22	18,8 7,1
Fjöldi svara	117	
Tóku afstöðu	117	86,7
Tóku ekki afstöðu	18	13,3
Fjöldi aðspurðra	135	100,0
Spurð	135	24,5
Ekki spurð	417	75,5
Fjöldi svarenda	552	100,0



Tímabil: Year

Niðurstöður eru ekki birtar ef n<6

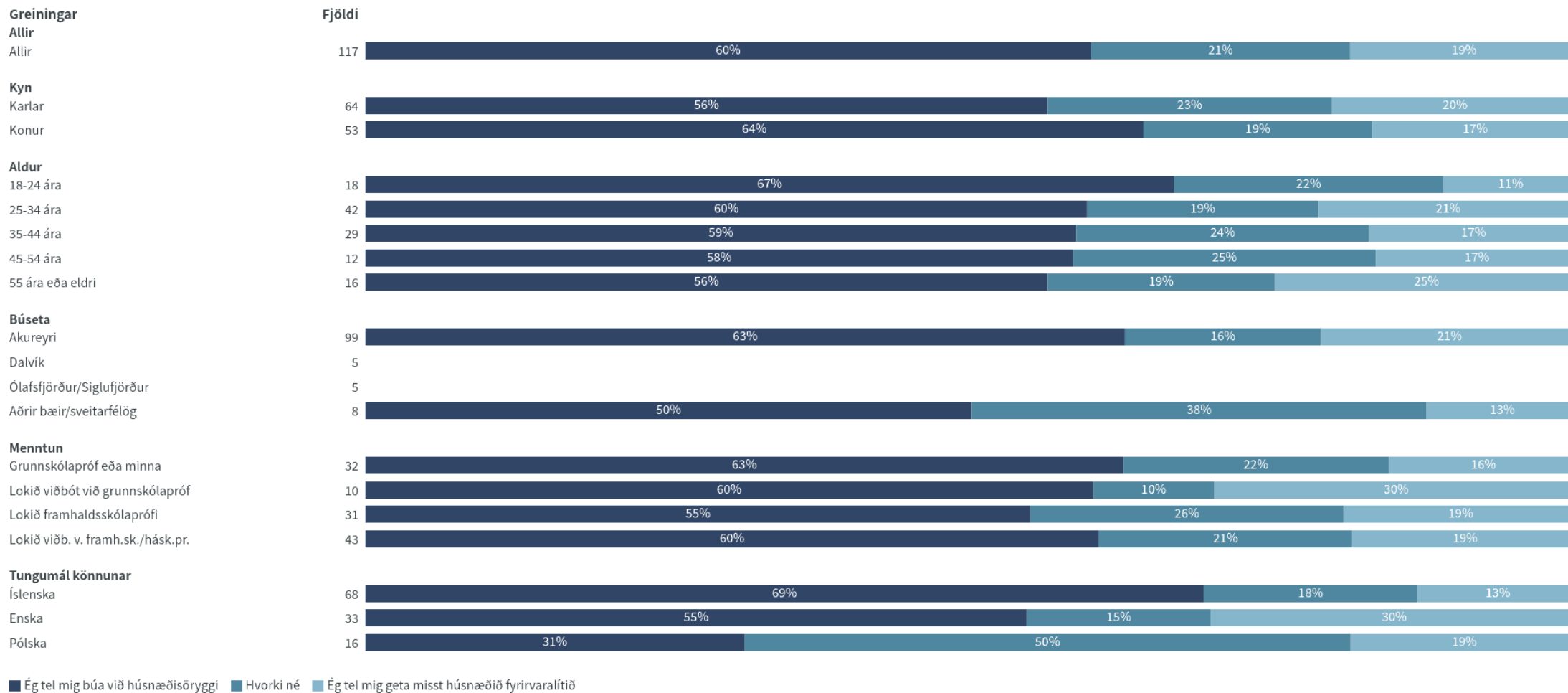
Telur þú þig búa við húsnæðisöryggi eða telur þú að þú gætir misst leiguhúsnæðið þitt fyrirvaralítið?



■ Ég tel mig búa við húsnæðisöryggi ■ Hvorki né ■ Ég tel mig geta misst húsnæðið fyrirvaralítið

Niðurstöður eru ekki birtar ef n<6

Telur þú þig búa við húsnæðisöryggi eða telur þú að þú gætir misst leiguhúsnæðið þitt fyrirvaralítið?



■ Ég tel mig búa við húsnæðisöryggi ■ Hvorki né ■ Ég tel mig geta misst húsnæðið fyrirvaralítið

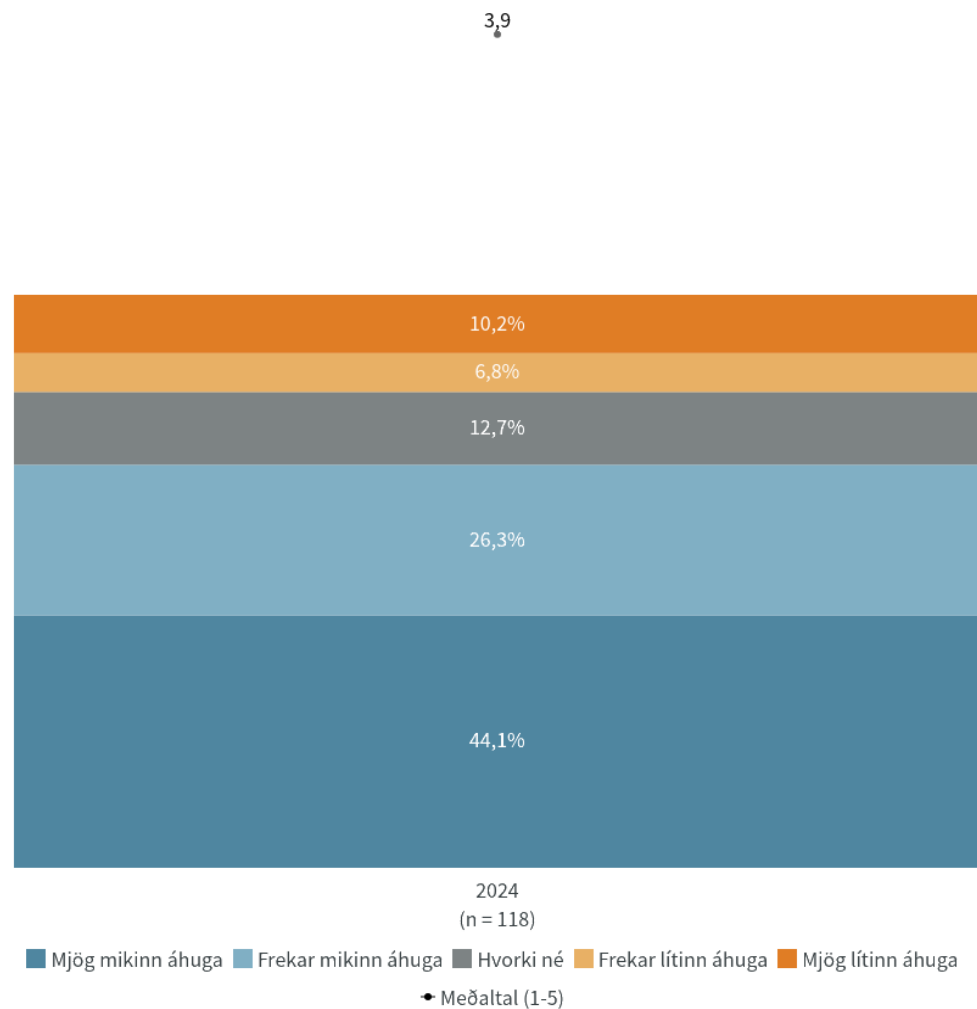
Niðurstöður eru ekki birtar ef n<6

Hve mikinn eða lítinn áhuga hefur þú á að kaupa íbúðarhúsnæði?



Nýjasta mæling

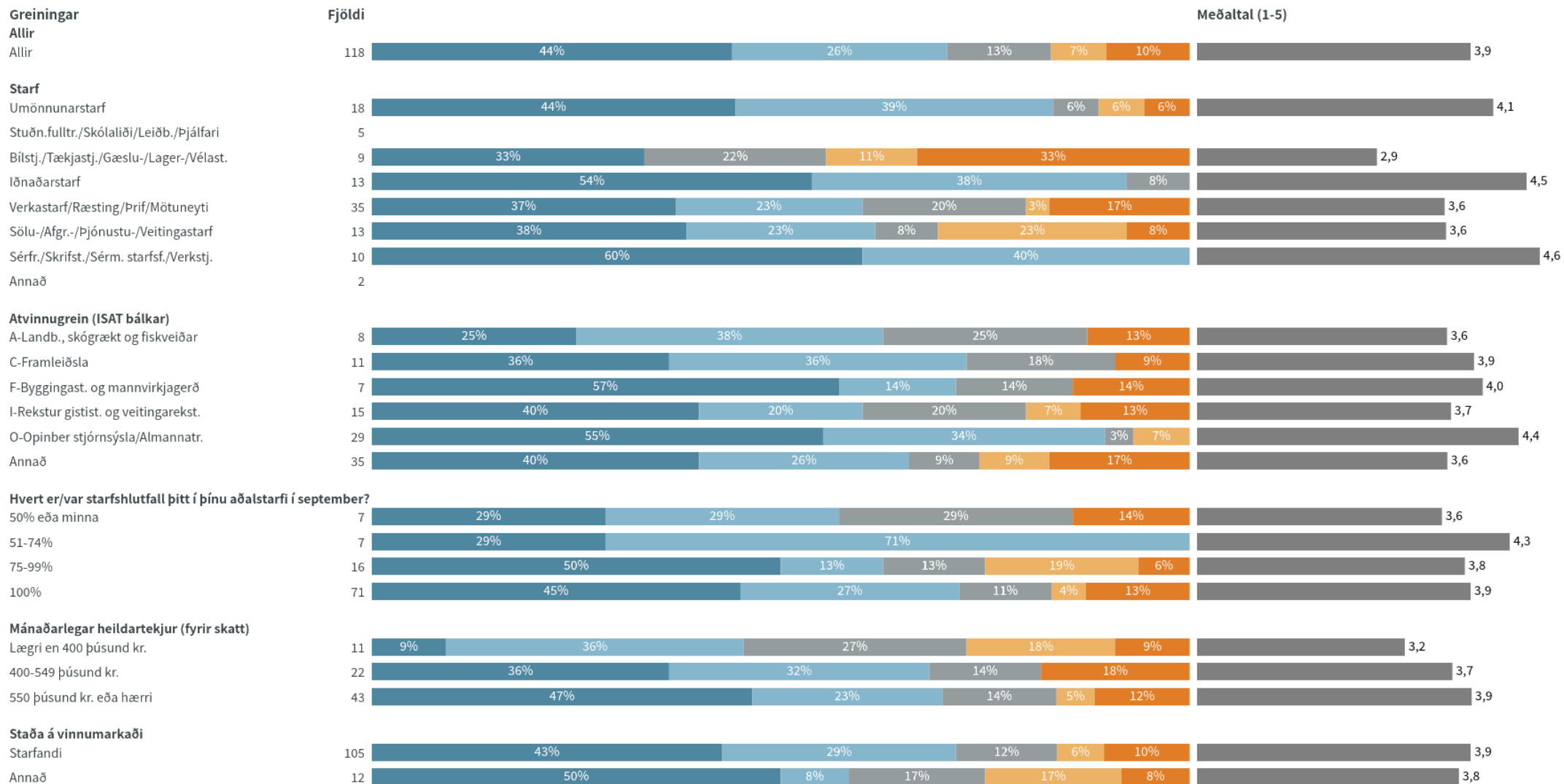
	Fjöldi	%	+/-
Mjög mikinn áhuga (5)	52	44,1	9,0
Frekar mikinn áhuga (4)	31	26,3	7,9
Hvorki né (3)	15	12,7	6,0
Frekar lítinn áhuga (2)	8	6,8	4,5
Mjög lítinn áhuga (1)	12	10,2	5,5
Fjöldi svara	118		
Tóku afstöðu	118	87,4	
Tóku ekki afstöðu	17	12,6	
Fjöldi aðspurðra	135	100,0	
Spurð	135	24,5	
Ekki spurð	417	75,5	
Fjöldi svarenda	552	100,0	
Meðaltal	3,9		
Vikmörk ±	0,2		
Staðalfrávik	1,3		



Tímabil: Year

Niðurstöður eru ekki birtar ef n<6

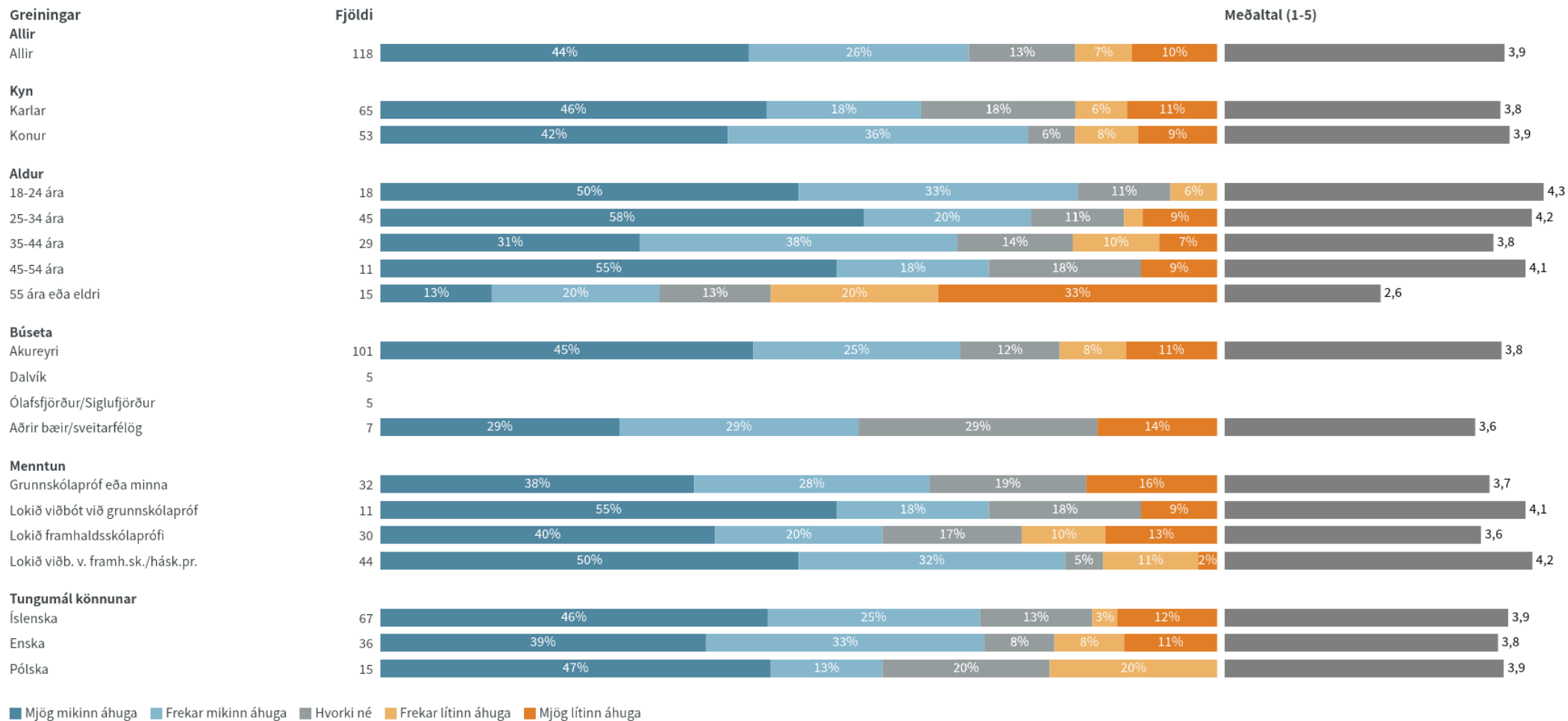
Hve mikinn eða lítinn áhuga hefur þú á að kaupa íbúðarhúsnæði?



■ Mjög mikinn áhuga ■ Frekar mikinn áhuga ■ Hvorki né ■ Frekar lítinn áhuga ■ Mjög lítinn áhuga

Niðurstöður eru ekki birtar ef n<6

Hve mikinn eða lítinn áhuga hefur þú á að kaupa íbúðarhúsnæði?



■ Mjög mikinn áhuga ■ Frekar mikinn áhuga ■ Hvorki né ■ Frekar lítinn áhuga ■ Mjög lítinn áhuga

Niðurstöður eru ekki birtar ef n < 6

